



ПРАВИТЕЛЬСТВО ИРКУТСКОЙ ОБЛАСТИ
РАСПОРЯЖЕНИЕ

23 декабря 2024 года

№ 749-рп

Иркутск

О внесении изменений в распоряжение Правительства Иркутской области от 29 июня 2023 года № 443-рп

В соответствии с Указом Президента Российской Федерации от 7 мая 2024 года № 309 «О национальных целях развития Российской Федерации на период до 2030 года и на перспективу до 2036 года», распоряжением Правительства Иркутской области от 25 ноября 2013 года № 506-рп «О порядке разработки и утверждения государственных региональных программ Иркутской области», руководствуясь частью 4 статьи 66, статьей 67 Устава Иркутской области:

1. Внести в распоряжение Правительства Иркутской области от 29 июня 2023 года № 443-рп «Об утверждении государственной региональной программы Иркутской области «Повышение рождаемости в Иркутской области» на 2023 - 2025 годы» (далее – распоряжение) следующие изменения:

1) в индивидуализированном заголовке слова «2023 - 2025 годы» заменить словами «2024 - 2027 годы»;

2) в пункте 1 слова «2023 - 2025 годы» заменить словами «2024 - 2027 годы»;

3) государственную региональную программу Иркутской области «Повышение рождаемости в Иркутской области» на 2023 - 2025 годы, утвержденную распоряжением, изложить в новой редакции (прилагается).

2. Настоящее распоряжение подлежит официальному опубликованию в сетевом издании «Официальный интернет-портал правовой информации Иркутской области» (www.ogirk.ru).

Председатель Правительства
Иркутской области

К.Б. Зайцев

Приложение
к распоряжению Правительства
Иркутской области
от 23 декабря 2024 года
№ 749-рп
«УТВЕРЖДЕНА
распоряжением Правительства
Иркутской области
от 29 июня 2023 года № 443-рп

**ГОСУДАРСТВЕННАЯ РЕГИОНАЛЬНАЯ ПРОГРАММА ИРКУТСКОЙ
ОБЛАСТИ «ПОВЫШЕНИЕ РОЖДАЕМОСТИ В ИРКУТСКОЙ
ОБЛАСТИ» НА 2024 - 2027 ГОДЫ**

**ПАСПОРТ
ГОСУДАРСТВЕННОЙ РЕГИОНАЛЬНОЙ ПРОГРАММЫ
ИРКУТСКОЙ ОБЛАСТИ «ПОВЫШЕНИЕ РОЖДАЕМОСТИ В
ИРКУТСКОЙ ОБЛАСТИ» НА 2024 - 2027 ГОДЫ**

Наименование государственной региональной программы	«Повышение рождаемости в Иркутской области» на 2024 - 2027 годы (далее – Программа)
Ответственный исполнитель Программы	Министерство социального развития, опеки и попечительства Иркутской области
Соисполнитель Программы	Министерство здравоохранения Иркутской области; Министерство образования Иркутской области; Министерство труда и занятости Иркутской области; Министерство имущественных отношений Иркутской области; Министерство по молодежной политике Иркутской области; Министерство спорта Иркутской области
Срок реализации Программы	2024 - 2027 годы
Цель Программы	Выработка эффективных мер, влияющих на репродуктивное поведение населения и общее число рождений, а также определение целевых значений показателей рождаемости для Иркутской области
Задачи Программы	1. Комплексный анализ демографической ситуации в регионе на основе оценки демографического потенциала.

	<p>2. Определение перечня факторов, влияющих на репродуктивное поведение населения и общее число рождений в регионе.</p> <p>3. Определение и обоснование целевых значений общего числа рождений в регионе на период 2024 - 2030 годов.</p> <p>4. Формирование аналитической основы для разработки комплекса региональных мер повышения рождаемости и поддержки семей с детьми, способствующих достижению целевых показателей общего числа рождений в регионе, на период 2024 - 2027 годов.</p> <p>5. Формирование комплекса региональных мер повышения рождаемости с учетом анализа сложившейся демографической ситуации и действующего пакета мер.</p>
Мероприятия Программы	Мероприятия Программы приведены в приложении 1 к Программе
Объемы и источники финансирования Программы	Финансирование Программы осуществляется за счет средств областного бюджета и средств бюджета территориального фонда обязательного медицинского страхования Иркутской области
Целевые показатели Программы	<p>1. Целевое значение числа рождений в год, чел.:</p> <p>2024 год – 22 847 чел.;</p> <p>2025 год – 22 441 чел.;</p> <p>2026 год – 22 288 чел.;</p> <p>2027 год – 22 619 чел.;</p> <p>2028 год – 23 141 чел.;</p> <p>2029 год – 23 751 чел.;</p> <p>2030 год – 24 375 чел.</p> <p>2. Количество аборт на 1000 женщин фертильного возраста:</p> <p>2024 год – 20,4;</p> <p>2025 год – 18,7;</p> <p>2026 год – 17,9;</p> <p>2027 год – 16,8</p> <p>3. Доля женщин, отказавшихся от искусственного прерывания беременности после доабортного консультирования (процент от числа женщин, прошедших консультирование), %:</p> <p>2024 год – 15,5%;</p> <p>2025 год – 16%;</p> <p>2026 год – 17%;</p> <p>2027 год – 18%</p> <p>4. Количество социальных выплат, предоставленных</p>

	<p>гражданам, имеющим трех и более детей, взамен предоставления в собственность бесплатно земельного участка, выплат:</p> <p>2024 год – 423 выплаты;</p> <p>2025 год – 423 выплаты;</p> <p>2026 год – 423 выплаты;</p> <p>2027 год – 423 выплаты.</p>
Ожидаемые конечные результаты реализации Программы	<ol style="list-style-type: none"> 1. Целевое значение числа рождений, к 2030 году составит 161 462 человек; 2. Количество аборт на 1000 женщин фертильного возраста, к 2027 году составит 16,8; 3. Доля женщин, отказавшихся от искусственного прерывания беременности после доабортного консультирования (процент от числа женщин, прошедших консультирование), к 2027 году составит не менее 18%; 4. Количество социальных выплат, предоставленных гражданам, имеющим трех и более детей, взамен предоставления в собственность бесплатно земельного участка, к 2027 году составит 1 692 социальных выплат.

Раздел 1. ОБЩАЯ ХАРАКТЕРИСТИКА И ОСНОВНЫЕ ЗАДАЧИ СФЕРЫ РЕАЛИЗАЦИИ ПРОГРАММЫ

Государственная региональная программа Иркутской области «Повышение рождаемости в Иркутской области» на 2024 - 2027 годы (далее – Региональная программа) подготовлена с целью выработки мер по повышению рождаемости. Региональная программа включает в себя оценку демографического потенциала региона, анализ действующего пакета мер по повышению рождаемости и установление нового комплекса мер по повышению рождаемости и поддержке семей с детьми, а также определение целевых значений показателей рождаемости в регионе на период 2024 - 2030 годов.

Анализ женщин фертильного возраста в Иркутской области указывает на следующие демографические особенности региона.

Иркутская область остается достаточно урбанизированным с крайне неравномерной плотностью населения по территории и концентрацией максимального числа жителей в крупных городах области. По состоянию на 1 января 2022 года наибольшая часть (80,6%) женщин репродуктивного возраста (453 848 из 563 475 женщин) проживала в городских округах региона.

Наибольшее количество женщин фертильного возраста находится в возрастных группах от 32 до 39 лет (28,3% от всех женщин репродуктивного возраста), наименьшее – среди младших возрастных групп от 15 до 24 лет (22,1%), которые в ближайшие 10-15 лет будут определять демографическую

ситуацию в Иркутской области. Самая малочисленная группа представлена женщинами в возрасте 20-24 года (10,4%), который является наиболее благоприятным для рождения первого ребенка.

В период с 2020 по 2022 годы отмечается постепенное уменьшение доли женщин фертильного возраста среди всего женского населения области с 52,86% в 2020 году до 44,56% в 2022 году, при этом за указанный период времени отмечено уменьшение количества женщин указанной категории на 173 486 женщин или на 23,5%. Кроме того, в регионе прогнозируется дальнейшее уменьшение числа женщин фертильного возраста: с 2022 до 2026 года - на 13 275 женщин. К 2026 году в структуре женщин фертильного возраста численность женщин среди младших возрастных групп будет в 1,5 раза меньше, чем женщин в возрасте 32 - 39 лет. В ближайшие 10 лет самая многочисленная группа женщин (32 - 39 лет) сместится к концу репродуктивного возраста, тогда, как малочисленные группы переместятся в возрастные группы 25 - 29 и 30 - 34 года, где традиционно ожидается наибольшее количество рождений.

Анализ показателей миграционных перемещений в Иркутской области за период 2016 - 2021 годов отражает сложившуюся в регионе тенденцию миграционного оттока населения. К основным причинам наблюдаемых изменений относится социально-экономическая и внешнеполитическая ситуация, природно-климатические условия, качество жизни населения.

С экономической точки зрения перспективной категорией мигрантов являются лица трудоспособного возраста, доля которых в общем миграционном потоке составляет порядка 70%. Вместе с тем миграционная активность лиц указанной возрастной группы с 2019 года снижается.

Таким образом, Иркутская область в настоящее время постепенно переходит в стадию демографического старения. Только с 2024 - 2025 годов прогнозно ожидается рост однолетних возрастных групп среди младших возрастов (15 - 17 лет), которые достигнут демографического события (рождение ребенка) только через 10 - 15 лет (к 2035 - 2040 годам).

Анализ распределения женского населения фертильного возраста в разрезе имеющегося у женщин числа детей показал, что женщины Иркутской области, как и в целом по Российской Федерации, предпочитают иметь одного-двух детей (21,29% и 22,6% женщин соответственно), доли женщин, имеющих троих, четверых, пятерых и более детей очень незначительна (7,17%, 1,64%, 0,9% соответственно). Достаточно большая доля женщин фертильного возраста заявила об отсутствии детей (18,9%), а также не указавших количество детей (27,5%).

За период 2018 - 2021 годы произошли изменения в доли рожденных женщинами детей в каждой очередности: уменьшилась доля рождений первых детей (с 34,86% до 33,32%) и более значимо - при рождении вторых детей (с 38,5% до 35,61%), при этом увеличилась доля рождений третьих (с 17,8% до 20,4%), четвертых (с 5,65% до 6,55%), пятых и последующих детей (с 3,09% до 3,99%). По состоянию на 1 января 2021 года в Российской Федерации доля рождений первого ребенка больше, чем по Иркутской области

(35,41% и 33,32% соответственно), а доли рождения третьих, четвертых, пятых и следующих детей выше в Иркутской области, чем по стране.

В динамике с 2018 по 2021 годы в Иркутской области отмечено увеличение среднего возраста женщины при рождении всех детей (до 28 лет), а также первого (до 24,5 лет) и четвертого детей (до 32,8 лет), что является негативной тенденцией и потенциально ведет к сокращению рождаемости. Среди молодых женщин имеет место практика откладывания рождения первых детей, что возможно связано с желанием женщин окончить учебу, получить дополнительное образование, наладить карьеру, устроить быт, больше времени посвящать себе. Средний возраст женщин при рождении вторых (28,7) и третьих (31,5) детей не изменился. В тоже время отмечено небольшое «омоложение» возраста при рождении пятых и последующих детей (с 34,3 до 34 лет), но какого-либо значительного вклада в повышение рождаемости данная группа женщин не внесет (по данным переписи населения в 2020 году, как было отмечено выше, доля таких женщин в общей структуре составляет 0,9%).

За период с 2016 по 2021 годы в Иркутской области отмечена отрицательная динамика суммарного коэффициента рождаемости с постепенным уменьшением показателя с 1,99 в 2016 году до 1,69 к 2021 году. Темп снижения данного показателя за анализируемый период в регионе выше, чем в Российской Федерации – 15,1% и 14,8% соответственно.

При анализе структуры женского населения фертильного возраста в разрезе муниципальных образований Иркутской области установлено, что наибольший потенциал рождаемости отмечен в крупных городах и примыкающих к ним районах Иркутской области, в которых сосредоточена большая часть женщин фертильного возраста, и в которых наиболее развита социальная инфраструктура (здравоохранение, образование, включая высшее и среднее профессиональное образование, культура), высокая транспортная доступность, а также находятся предприятия и организации, предоставляющие рабочие места жителям региона.

Наибольшим потенциалом обладают следующие муниципальные образования Иркутской области: г. Иркутск (49,7% женщин фертильного возраста от всех женщин), Иркутский район (47,5%), г. Братск (44,3%), г. Зима (43,8%), г. Черемхово (43,5%), г. Ангарск (43,1%), Усольский (43,7%), Шелеховский (44,2%), Эхирит-Булагатский (43,8%), Нижнеудинский (43,3%) районы, а также вклад по сохранению уровня рождений в регионе могут внести следующие районы Иркутской области с меньшим количеством женщин фертильного возраста, но с высокими показателями рождаемости: Жигаловский район (показатель рождаемости за 2022 год – 13,3 при среднеобластном – 10,5), Заларинский (показатель рождаемости – 14,0), Качугский (12,1), Куйтунский (12,7), Усть-Удинский (14,4), г. Свирск (12,8), г. Тулун (11,7), а также территории, включенные в Усть-Ордынский Бурятский округ (Аларский (12,6), Баяндаевский (15,0), Боханский (12,5), Нукутский (13,5), Осинский (14,8), Эхирит-Булагатский (14,7) районы),

где проживает этническая группа населения с традиционными устоями по вопросам семейных ценностей и традициях ведения домохозяйства.

С учетом проведенного анализа структуры женщин фертильного возраста в Иркутской области и динамики за последние пять лет, регион в настоящее время и ближайшие 10 лет обладает достаточно низким потенциалом будущих рождений в регионе.

В Иркутской области в сравнении с другими субъектами Сибирского федерального округа (далее – СФО) отмечается достаточно большой показатель числа аборт на 1000 женщин фертильного возраста. Несмотря на положительную динамику по снижению данного показателя в регионе за период 2016 - 2021 годы (с 37,9 в 2016 году до 24,2 в 2021 году) Иркутская область в 2021 году (показатель - 24,2) занимает четвертое место среди регионов СФО с наибольшим показателем вместе с Республикой Алтай (24,7), Республикой Тыва (33,7) и Красноярским краем (25,6), и превышает среднероссийский показатель на 37,6% (показатель РФ – 15,1).

Охват женщин доабортным консультированием в Иркутской области по итогам 2021 года выше (94,4%), чем в Российской Федерации (91%) и СФО (89,4%), в тоже время доля женщин, отказавшихся от прерывания беременности, взятых под наблюдение по беременности, в Иркутской области меньше, чем по СФО на 33,7% и в стране в целом на 37,4%, а в сравнении с регионами-лидерами (Омская, Московская области, Краснодарский край) - в 3 - 4,2 раза.

Исходя из анализа причин, по которым женщины делают аборт, установлено, что основной причиной в настоящее время является финансово-экономические трудности, которые испытывает женщина и семья, в которой она проживает, неудовлетворительные бытовые и жилищные условия. Немаловажными причинами также являются отсутствие поддержки семьи и близких, зависимость от родителей, карьера, неоконченная учеба.

В Иркутской области принимаются эффективные меры по лечению бесплодия у женщин. Процедуры экстракорпорального оплодотворения (далее – ЭКО) проводятся в государственном бюджетном учреждении здравоохранения Иркутской области «Знак Почета» областная клиническая больница, а также в частных медицинских организациях за счет средств обязательного медицинского страхования. Общее число циклов ЭКО, проведенных за счет средств обязательного медицинского страхования за период 2016 - 2021 годы увеличилось на 36,2%: с 824 в 2016 году до 1122 в 2021 году.

В целом, в Иркутской области имеется тенденция к положительному отношению населения к браку, большая часть детей в регионе рождается в браке и за период с 2016 по 2021 годы отмечено увеличение доли таких детей до 70%. Все же 30% детей региона в 2021 году родилось вне брака и данный показатель превышает среднероссийский на 36%. Данные факты говорят о возможном направлении воздействия на рождаемость в Иркутской области через воздействие на брачное поведение населения, в том числе путем

усиления работы с населением, в первую очередь молодежью, по пропаганде семейных ценностей, важности брачного союза.

Уровень занятости женщин, имеющих детей дошкольного возраста, в 2021 году увеличился на 2 процентных пункта (2020 год – 64%) и составил 66%. За последние 5 лет уровень трудоустройства среди женщин, обратившихся в органы занятости, в целом увеличился на 10 процентных пунктов и составил на конец 2022 года 58% (2018 год – 48 %). Численность безработных женщин, зарегистрированных в органах занятости, сократилась на 28% и на конец 2022 года составила 5,3 тыс. женщин (на конец 2018 год – 7,4 тыс. женщин).

В Иркутской области принят ряд эффективных мер по увеличению доступности дошкольного образования для детей дошкольного возраста, в образовательных организациях функционируют режимы: полного дня, сокращенного дня, кратковременный режим и режим круглосуточного пребывания.

Развиты и реализуются вариативные формы дошкольного образования: группы кратковременного пребывания, группы по присмотру и уходу за детьми дошкольного возраста, службы ранней помощи при дошкольных образовательных организациях, обучение на дому для детей, нуждающихся в длительном лечении, детей-инвалидов, консультационные пункты для детей, как посещающих, так и не посещающих дошкольные образовательные организации и их родителей, лекотеки, службы психолого-педагогического сопровождения для детей, которые по состоянию здоровья не могут посещать дошкольные образовательные организации. Учитывая меры, принимаемые регионом по обеспечению детей дошкольного возраста местами в муниципальных дошкольных образовательных организациях Иркутской области, доступность дошкольного образования на территории региона по данным федеральной государственной информационной системы доступности дошкольного образования в 2018 году составляла 96,4%, в 2019 году - 96,64%, в 2020 году - 96,52%, в 2021 году - 98,24%, в 2022 году - 99%; начиная с сентября 2023 года и по настоящее время доступность дошкольного образования на территории региона составляет - 100%.

Установлен недостаточный охват обучающихся услугами, предоставляемыми в группах продленного дня (в среднем 5 - 6%), в 7 из 42 муниципальных образований отсутствуют учреждения, предоставляющие данные услуги. Ситуация обусловлена перегруженностью школ и отсутствием необходимых условий (достаточное количество помещений, возможность разместить спальные комнаты). С целью повышения доступности данной услуги в регионе ведется строительство школ, а также реализуется проект по модернизации школьной инфраструктуры.

В Иркутской области функционирует трехуровневая система оказания медицинской помощи по профилю «акушерство и гинекология», созданная в соответствии с действующим порядком оказания медицинской помощи. Система оказания медицинской помощи по профилям «акушерство и

гинекология», «неонатология» постоянно пересматривается и актуализируется. Реализуется комплекс мероприятий по снижению младенческой, детской, материнской смертности, мертворождаемости.

В тоже время, остается актуальным кадровый вопрос и обеспечение медицинских организаций квалифицированными врачами-специалистами, а также средним медицинским персоналом. В целях повышения доступности и качества оказания медицинской помощи в Иркутской области требуется дальнейшая реализация мероприятий по укомплектованию медицинских организаций медицинскими кадрами, в том числе врачами-акушерами-гинекологами, врачами-неонатологами, врачами-педиатрами, в первую очередь отдаленных территорий, в которых расположены районных и городские больницы. Необходима также дальнейшая реализация мер по социальной поддержке молодых специалистов, предоставление служебного жилья, развитие системы наставничества, реализация программ «Земский фельдшер» и «Земский доктор», обеспечение целевого приема абитуриентов в высшие и средние профессиональные образовательные организации.

С учетом снижения темпов обеспечения молодых и многодетных семей по обеспечению жилыми помещениями в 2021 году требует внимания проработка дополнительных мер по поддержке молодых и многодетных семей по улучшению их жилищных условий.

Основными резервами повышения рождаемости в Иркутской области с учетом проведенного анализа являются:

1) реализация комплекса межведомственных мероприятий информационно-просветительского характера по изменению репродуктивного поведения женщин;

2) с учетом установленной структуры женщин фертильного возраста, стимулирование женщин в возрасте от 32 лет и старше к рождению третьих и четвертых детей, а также рождению первых и вторых детей в более младших возрастных группах (20 - 24 года) путем реализации комплекса межведомственных мероприятий поддержки семей и одиноких женщин;

3) увеличение количества процедур экстракорпорального оплодотворения, семьям, страдающим бесплодием, за счет средств базовой программы обязательного медицинского страхования до 1 374 в 2023 году (в 2021 году – 1 122 процедуры);

4) снижение количества абортов среди женщин фертильного возраста (в 2022 году сделано 6 678 легальных абортов, в 2021 году – 6 954);

5) увеличение доли беременных, получивших медико-психологическое консультирование в кабинетах медико-социальной помощи женских консультаций, находящихся в ситуации репродуктивного выбора (в 2022 году проконсультировано 96,1% женщин, в 2021 году - 94,4%);

6) совершенствование проведения медико-психологического консультирования беременных в кабинетах медико-социальной помощи женских консультаций, находящихся в ситуации репродуктивного выбора, в целях увеличения доли женщин, отказавшихся прерывать беременность

в пользу рождения ребенка (в 2022 году отказались делать аборт 14,5% женщин, в 2021 году – 13,4%).

Изменение демографической ситуации в Иркутской области возможно за счет реализации комплекса мероприятий со стороны как исполнительных органов государственной власти в рамках имеющихся полномочий, так и с привлечением некоммерческих организаций в целях поддержки семей в кризисных ситуациях.

Одними из возможных мер, направленных на увеличение рождаемости, являются:

воздействие на репродуктивное поведение населения путем информирования семей, а также одиноких родителей, о мерах государственной поддержки на федеральном и региональном уровнях, о кризисных центрах, предоставляемых услугах службами социальной защиты населения, помощи со стороны некоммерческих организаций;

проведение широкой пропаганды среди молодежи семейных ценностей, взаимодействия людей в семье, ответственного брачного и семейного поведения и многодетности семьи, влияние на изменение репродуктивных установок среди женщин младших групп фертильного возраста (18 - 25 лет);

внедрение в работу врачей женских консультаций речевых модулей для создания у женщин положительных установок на рождение детей в ситуации репродуктивного выбора;

изучение мнения женщин фертильного возраста об основных препятствиях социально-экономического характера для рождения детей в целях выработки дополнительных региональных мер, направленных на создание благоприятных условий для рождения и воспитания детей;

открытие в медицинских организациях кабинетов для женщин с нарушением репродуктивной функции, внедрение в работу женских консультаций прегравидарной подготовки пациенток, планирующих рождение детей;

принятие дополнительных мер по сохранению 100% доступности дошкольного образования детей в возрасте до 3 лет, развитию вариативных форм дошкольного образования в части режимов работы образовательных организаций, реализующих программы дошкольного образования, развитию программ просвещения родителей (законных представителей) несовершеннолетних, а также продолжить мероприятия по строительству объектов образования, развитию услуг, предоставляемых в группах продленного дня.

Глава 1. ОЦЕНКА ДЕМОГРАФИЧЕСКОГО ПОТЕНЦИАЛА РЕГИОНА

1. Численность, структура, движение населения:

1.1. В Иркутской области (по состоянию на 1 января 2022 года проживало 2 375 021 человек, в том числе 1 851 196 человек в составе городского населения (77,9% от общей численности населения) и 523 825 человек сельского населения (22,1%).

За последние шесть лет общая численность населения Иркутской области сократилась на 1,6% или 37 779 человек. При этом если численность городского населения в период с 2016 - 2021 годы сократилась на 2,8% или на 54 021 человека, то численность сельского населения за анализируемый период увеличилась на 3,2% или 16 242 человека (Таблица 1).

Имеет место неоднозначная динамика численности городского и сельского населения по годам. На протяжении 2016 - 2021 годов отмечается постепенное уменьшение численности городского населения с максимальным уменьшением к 2020 - 2021 годам. Среди сельского населения отмечается постепенный прирост численности с максимальным приростом в 2020 году (на 2,9%) и незначительным уменьшением в 2019 году (на 0,07%) и 2021 году (на 0,09%).

Таблица 1

Динамика численности населения Иркутской области

Тип поселения	2016 год	2017 год	2018 год	2019 год	2020 год	2021 год
Всего	2 412 800	2 408 901	2 404 195	2 397 763	2 391 193	2 375 021
Город	1 905 217	1 900 330	1 894 053	1 888 024	1 866 880	1 851 196
Село	507 583	508 571	510 142	509 739	524 313	523 825

1.2. Численность населения Иркутской области по полу и возрасту.

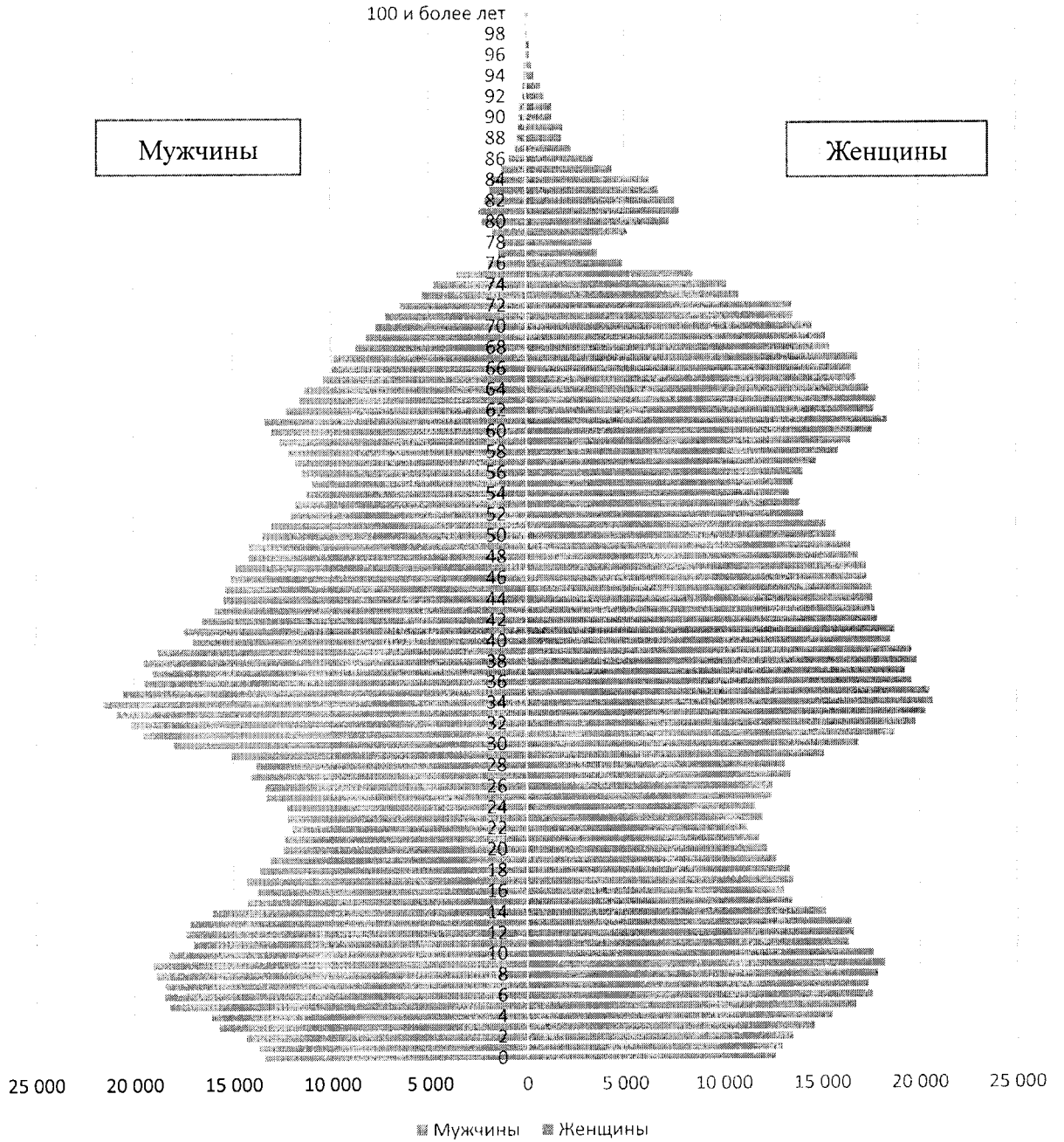
По состоянию на 1 января 2022 года в Иркутской области проживало 1 264 573 женщины и 1 092 561 мужчин. Соотношение мужского населения к женскому составляло 1:1,16 и не менялось на протяжении 2016 - 2022 годов.

Половозрастная структура населения Иркутской области представлена на Рисунке 1.

Незначительное преобладание жителей Иркутской области мужского пола отмечается до 35 лет. В возрасте 15 лет женского населения больше мужского на 5,9%, в возрасте 20 лет – на 2,2%, 25 лет – на 7%, 30 лет – на 6,6%.

С возраста 36 лет в половой структуре начинает постепенно преобладать женское население (женщин на 0,6% больше мужчин) со значительным увеличением разницы между полами, начиная с возраста 43 лет: женщины на 10,3% больше мужчин, в возрасте 49 лет женщин больше мужчин на 14,2%, в 55 лет – 19,4%, 60 лет – на 25,9%.

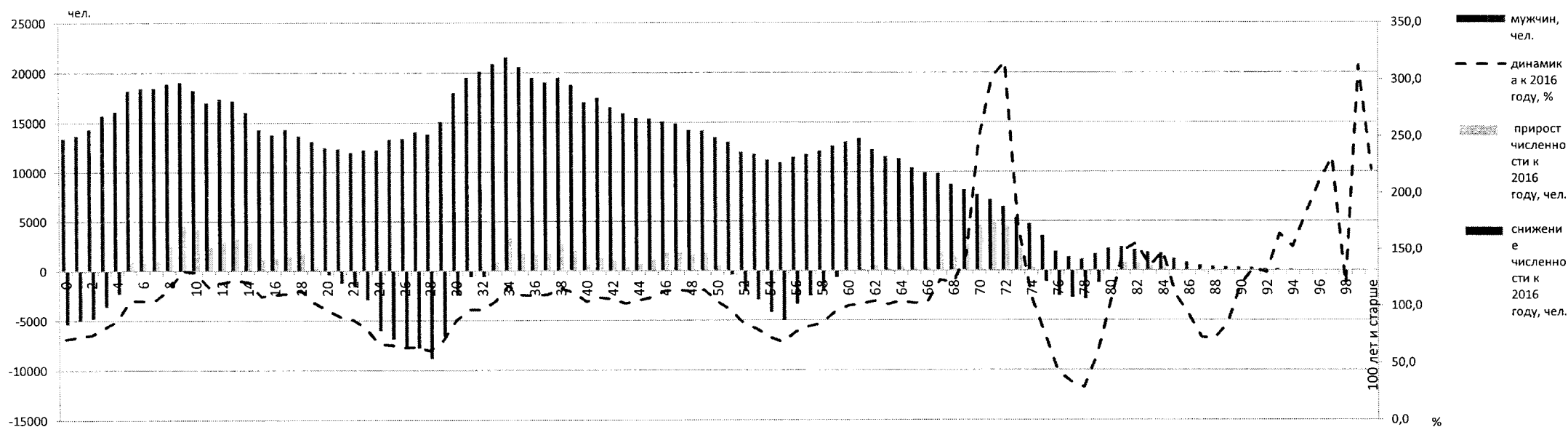
Половозрастная пирамида населения Иркутской области по состоянию на 1 января 2022 года



Анализ динамики численности населения Иркутской области за период с 1 января 2016 года по 1 января 2022 года в разрезе однолетних возрастных групп показал следующее (Рисунок 2).

Рисунок 2

Динамика численности мужчин в Иркутской области
по состоянию на 1 января 2022 года по отношению к аналогичному периоду 2016 года



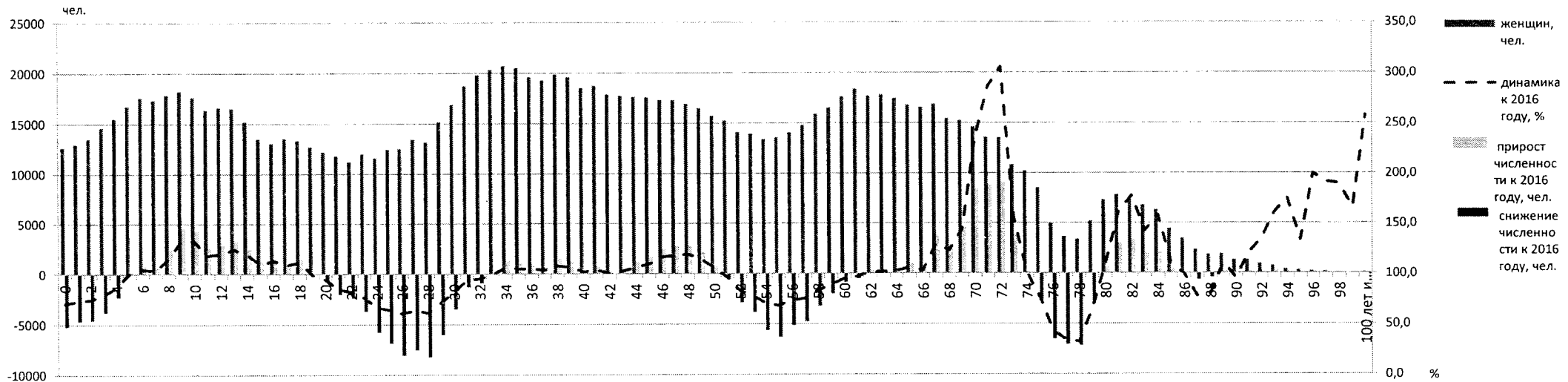
Исходя из представленного графика, по состоянию на 1 января 2022 года наблюдается преобладание мужчин в возрасте 33 - 35 лет (всего за рассматриваемый период 63,1 тыс. человек), при этом их наибольшее число отмечено в возрасте 34 лет (21,6 тыс. человек). Также самый многочисленный возраст у мужчин наблюдался и в 8 - 9 лет (38,0 тыс. человек). Небольшой «провал» в возрастной структуре у мужчин трудоспособного возраста зафиксирован в 22 года (12,0 тыс. человек).

В динамике трудоспособного возраста мужчин в сравнении с показателями по состоянию на 1 января 2016 года, наблюдается тенденция снижения численности мужчин в возрасте 20 - 32 лет, 51 - 59 лет и рост в возрасте 16 - 19 лет, 33 - 50 лет.

Анализ динамики возрастной структуры у женщин Иркутской области показывает примерно аналогичную тенденцию (Рисунок 3).

Рисунок 3

Динамика численности женщин в Иркутской области
по состоянию на 1 января 2022 года по отношению к аналогичному периоду 2016 года



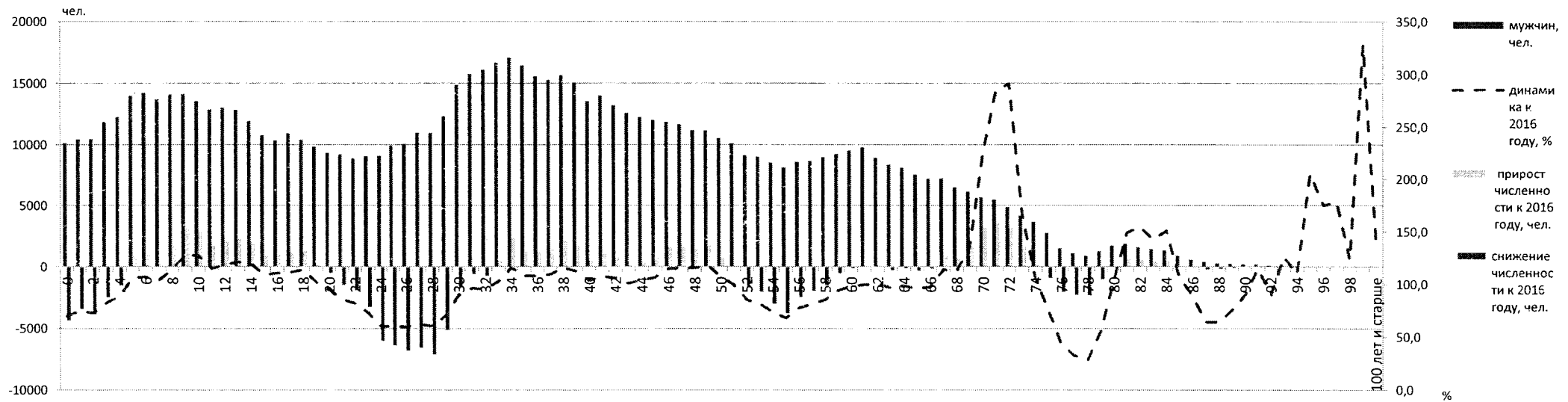
За рассматриваемый период в возрасте 33 - 35 лет наблюдался пик численности женщин (всего за рассматриваемый период 61,5 тыс. человек), в том числе их наибольшее число наблюдалось в возрасте 34 лет (20,7 тыс. человек). Небольшой «провал» в возрастной структуре у женщин, также как и в возрастной структуре у мужчин, отмечен в возрасте 22 лет (11,2 тыс. человек).

По отношению к аналогичному периоду 2016 года динамика изменений численности женщин трудоспособного возраста показывает снижение в 19 - 33 года, 51 - 55 лет и небольшой рост в 16 - 18 лет, 34 - 50 лет.

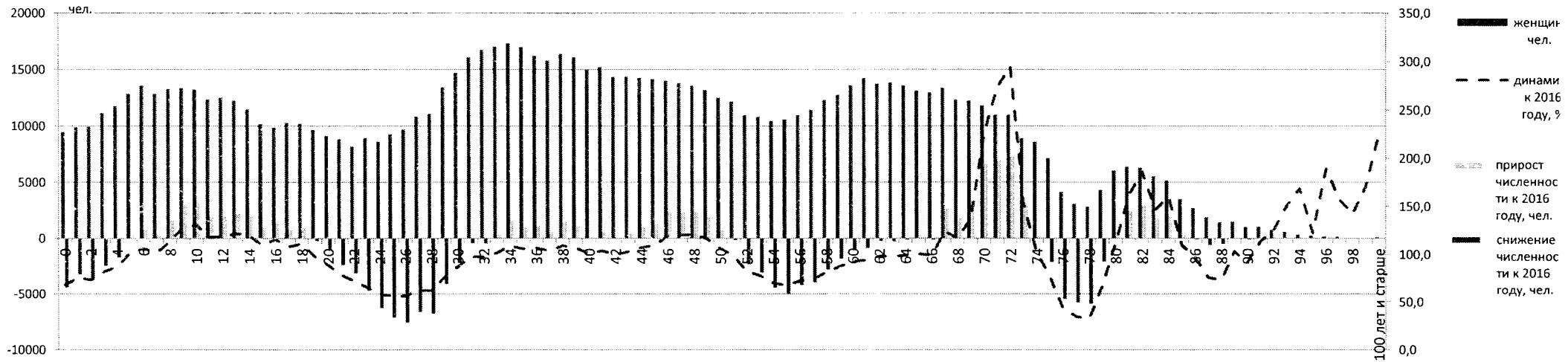
Динамика численности мужчин и женщин, проживающих в городской местности в Иркутской области, по состоянию на 1 января 2022 года по отношению к аналогичному периоду 2016 года имеет схожую ситуацию, что и в регионе в целом (Рисунок 4, Рисунок 5).

Рисунок 4

Динамика численности мужчин, проживающих в городской местности в Иркутской области, по состоянию на 1 января 2022 года по отношению к аналогичному периоду 2016 года



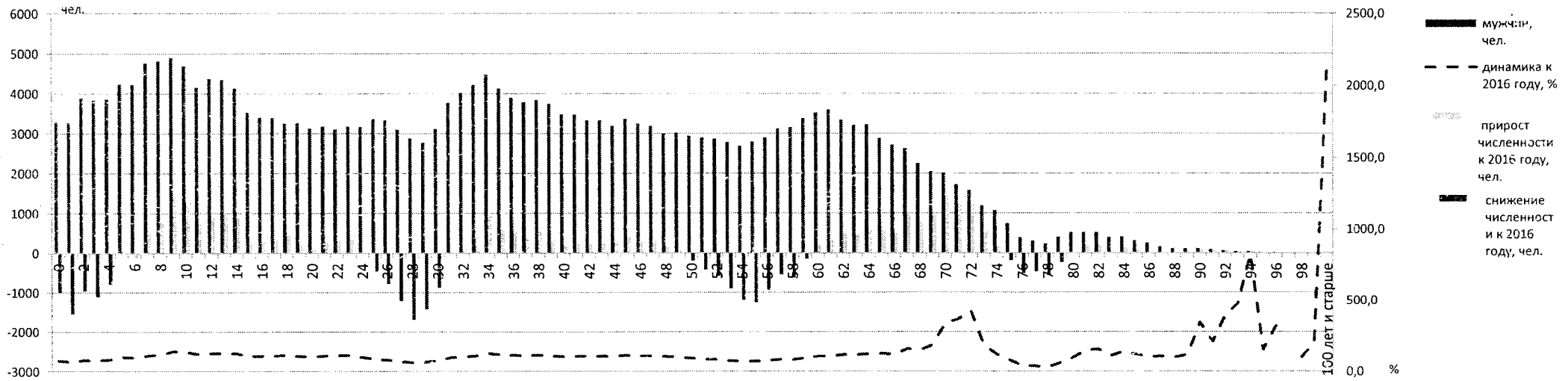
Динамика численности женщин, проживающих в городской местности в Иркутской области, по состоянию на 1 января 2022 года по отношению к аналогичному периоду 2016 года



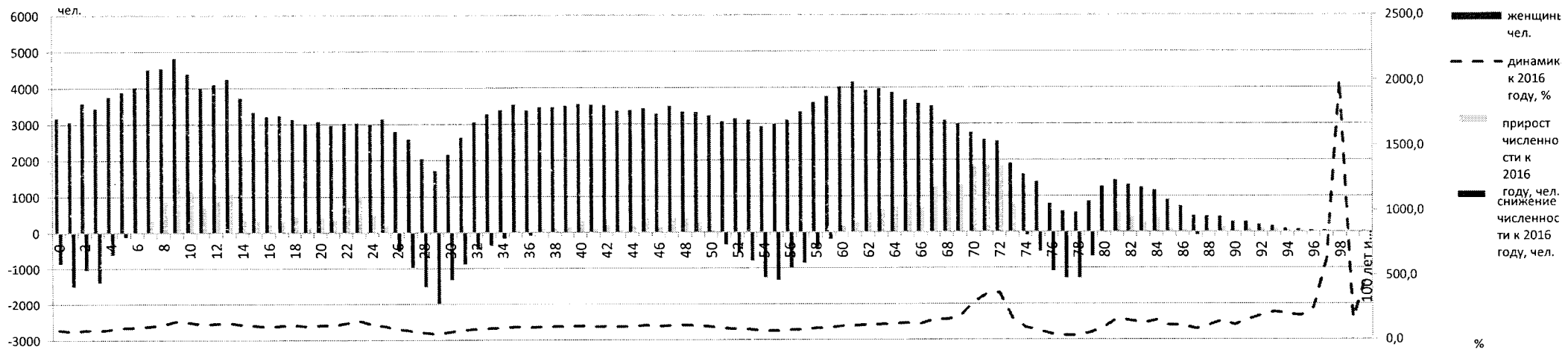
Что касается динамики численности мужчин, проживающих в сельской местности в Иркутской области, по состоянию на 1 января 2022 года по отношению к соответствующему периоду 2016 года, то наблюдается аналогичная тенденция, что и в городской местности, и в регионе в целом (Рисунок 6, Рисунок 7).

Рисунок 6

Динамика численности мужчин, проживающих в сельской местности в Иркутской области, по состоянию на 1 января 2022 года по отношению к аналогичному периоду 2016 года



Динамика численности женщин, проживающих в сельской местности в Иркутской области, по состоянию на 1 января 2022 года по отношению к аналогичному периоду 2016 года



1.3. Динамика соотношения полов в Иркутской области среди населения в возрасте 15 - 49 лет за период 2016 - 2022 годы.

В Иркутской области среди мужчин и женщин фертильного возраста за анализируемый период времени отмечается преобладание женщин с постепенным небольшим увеличением мужчин к 2022 году, при этом соотношение мужчин к женщинам фертильного возраста увеличилось с 0,9678 в 2016 году до 0,9835 (Таблица 2).

Таблица 2

Динамика численности мужчин в возрасте 15 - 49 лет, приходящихся на одну женщину фертильного возраста (15 - 49 лет), на 1 января

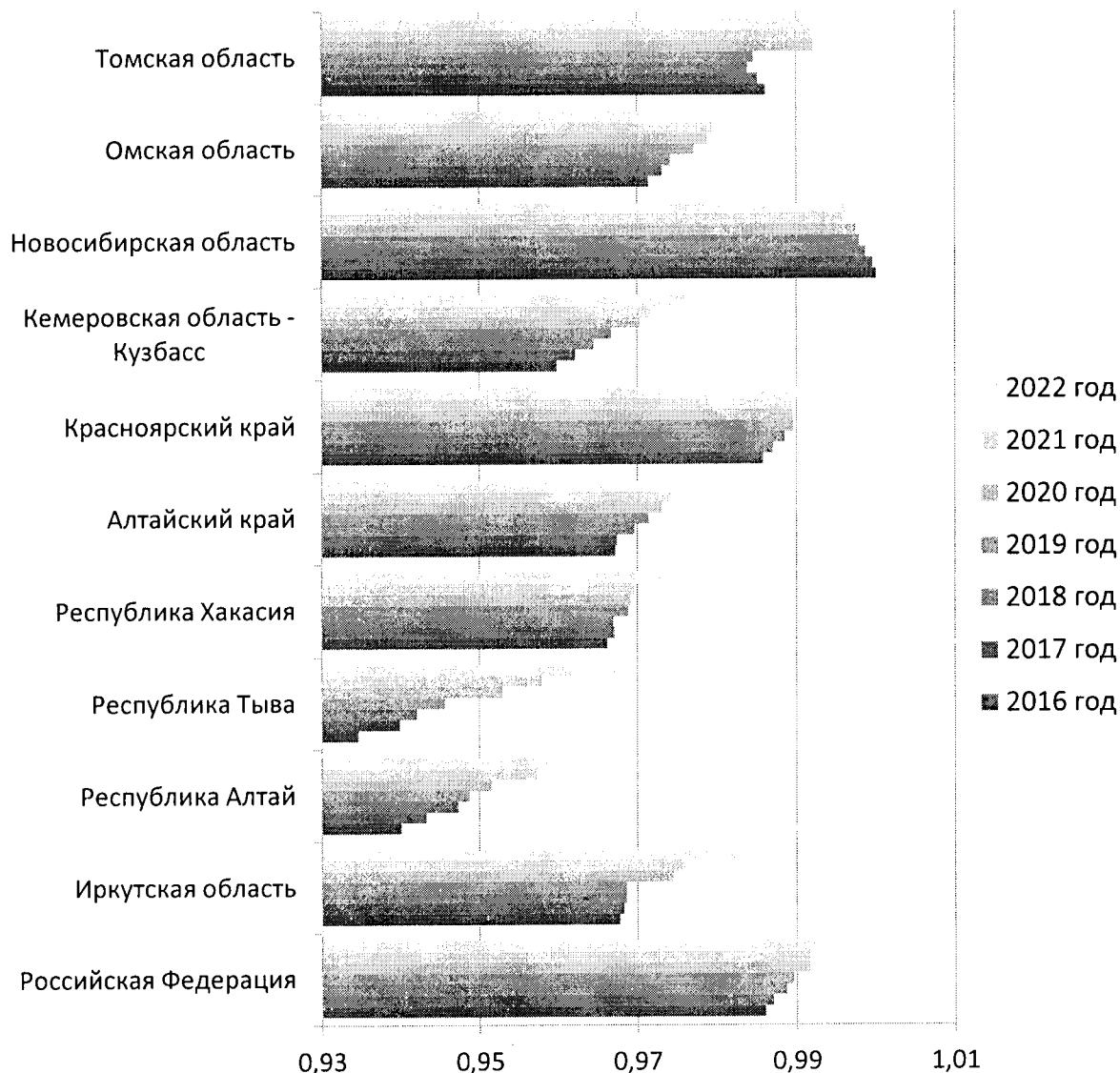
Субъект	2016	2017	2018	2019	2020	2021	2022
Иркутская область	0,9678	0,9683	0,9686	0,9686	0,9745	0,9760	0,9835
Российская Федерация	0,9861	0,9871	0,9887	0,9896	0,9917	0,9916	0,9943

Динамика данного показателя в Иркутской области практически повторяет динамику показателя по Российской Федерации, когда численность мужчин в возрасте 15 - 49 лет, приходящихся на одну женщину фертильного возраста (15 - 49 лет) также постепенно увеличивался с 0,9861 в 2016 году до 0,9943 в 2022 году. При этом ежегодно на протяжении всех анализируемых лет данный показатель больше в целом по стране, чем в Иркутской области, то есть разница в количестве мужского и женского населения в стране меньше, чем в нашем регионе.

В Иркутской области среди мужчин и женщин фертильного возраста за анализируемый период времени отмечается преобладание женщин с постепенным небольшим увеличением мужчин к 2022 году, при этом соотношение мужчин к женщинам фертильного возраста увеличилось с 0,9678 на начало 2016 года до 0,9835 (Рисунок 8).

Динамика данного показателя в Иркутской области практически повторяет динамику показателя по Российской Федерации, когда численность мужчин в возрасте 15 - 49 лет, приходящихся на одну женщину фертильного возраста (15 - 49 лет), также постепенно увеличивался с 0,9861 по состоянию на 1 января 2016 года до 0,9943 на 1 января 2022 года. При этом ежегодно на протяжении всех анализируемых лет данный показатель в целом по Российской Федерации, больше чем в Иркутской области, то есть разница в количестве мужского и женского населения в среднем в Российской Федерации меньше, чем в Иркутской области.

Динамика соотношения полов в возрасте 15 - 49 лет (мужчин и женщин фертильного возраста) в субъектах СОФ и Российской Федерации за 2016 - 2022 года, по данным на начало года



В сравнении с другими регионами Сибирского федерального округа сопоставимая тенденция наблюдалась в Республике Хакасия (постепенное увеличение с 0,9662 по состоянию на 1 января 2016 года до 0,9729 на 1 января 2022 года).

Наибольшая разница в соотношении полов отмечена в Республике Алтай и Республике Тыва (к 2022 году 0,9624 и 0,9671 соответственно).

Баланс структуры населения («равенство полов») к началу 2022 года зафиксировано в Новосибирской области (0,9962) и Томской области (1,0010).

1.4. Характеристика процессов естественного прироста (убыли) населения и миграционного прироста (убыли) населения Иркутской области.

С 2016 по 2023 год в Иркутскую область всего прибыли 450,1 тыс. человек (снижение с 63 тыс. человек в 2016 году до 46 тыс. человек в 2023 году), общее число выбывших составило 498,1 тыс. человек (снижение с 70,1 тыс. человек в 2016 году до 52,1 тыс. человек в 2023 году).

В результате сложившегося превышения числа выбывших над числом прибывших в рассматриваемом периоде в Иркутской области отмечена миграционная убыль населения, которая составила 48 тыс. человек (в 2016 году – 7,1 тыс. человек, в 2023 году – 6,1 тыс. человек).

Коэффициент миграционной убыли населения Иркутской области (на 10 тыс. человек) снизился с 27,2 человек в 2016 году до 25,9 человек в 2023 году.

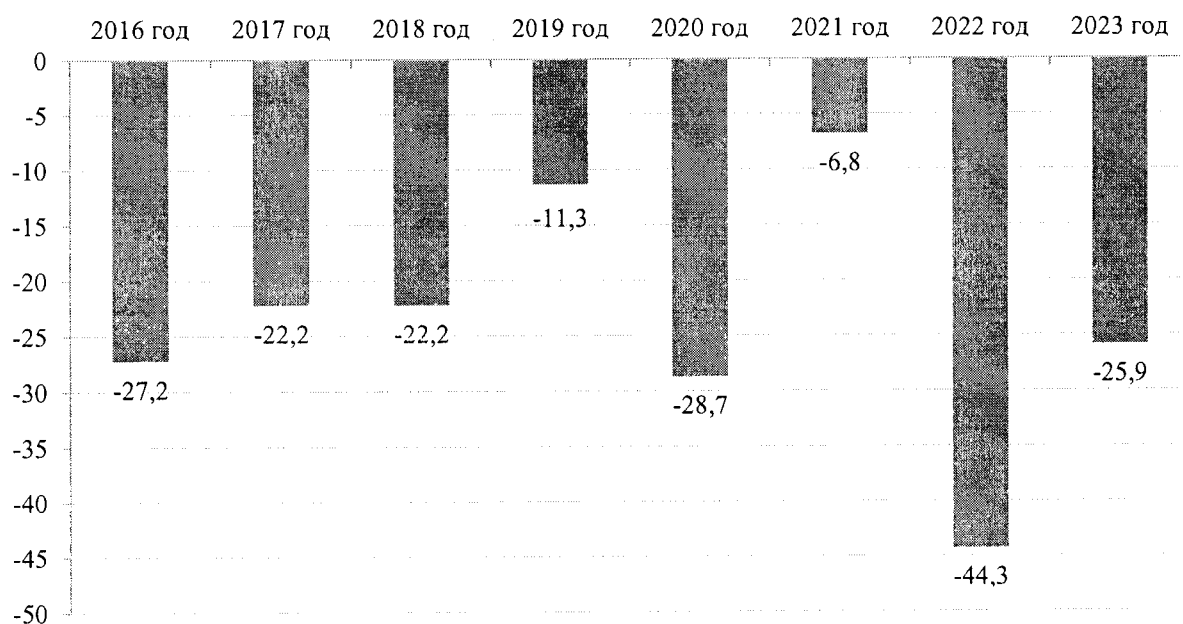


Рис. 9. Динамика коэффициента миграционной убыли населения Иркутской области, человек

Анализ динамики коэффициента миграционной убыли населения Иркутской области в сравнении с другими регионами Сибирского федерального округа показывает, что примерно похожая тенденция наблюдалась в Кемеровской области (снижение с 13,9 человек в 2016 году до 13,6 человек в 2023 году). В 2023 году среди регионов Сибирского федерального округа самое низкое значение указанного коэффициента зафиксировано в Республике Хакасия (2,5 человек), а самое большое в Республике Тыва (73,9 человек). Самый же высокий коэффициент миграционного прироста зафиксирован в Красноярском крае (33,9 человек). В целом по Российской Федерации отмечено снижение коэффициента миграционного прироста: в 2023 году коэффициент составил 13,9 человек.

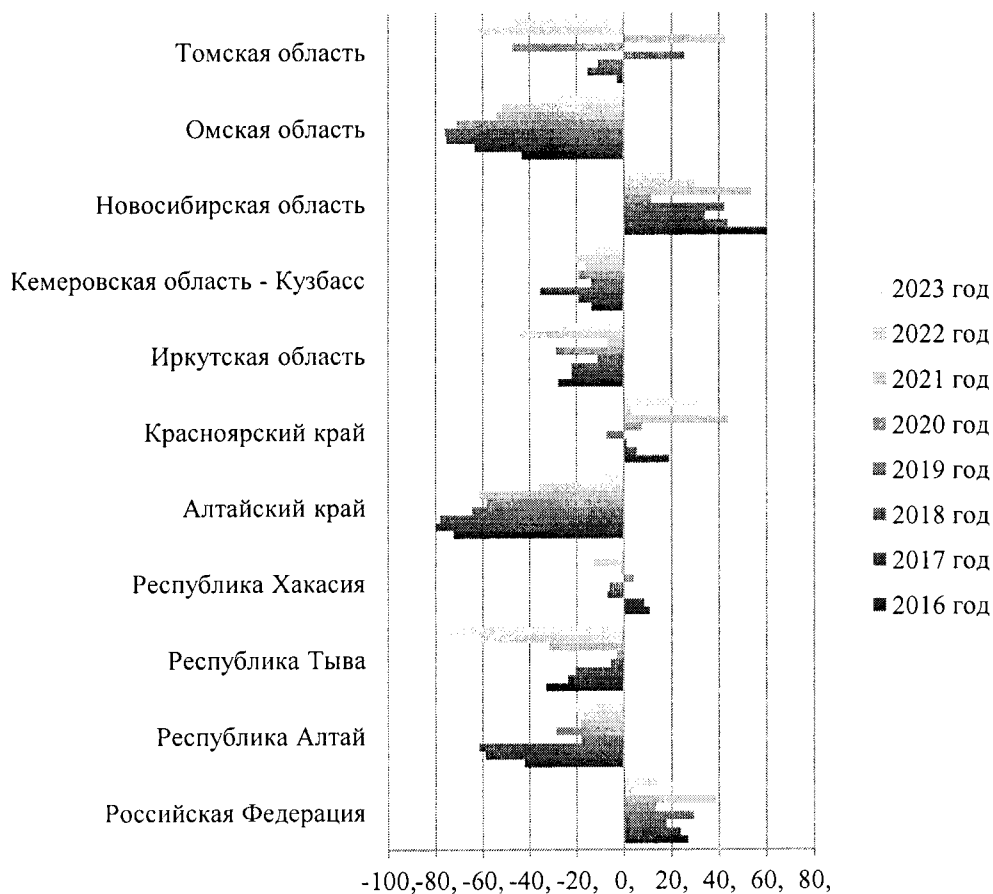


Рис. 10. Динамика коэффициента миграционного прироста (убыли) населения Иркутской области в сравнении с регионами Сибирского федерального округа и Российской Федерацией, человек

1.5. Активное перемещение за период 2016-2023 годы осуществляли жители Иркутской области трудоспособного возраста (321,5 тыс. человек или 71,4% от общего числа прибывших и 352,3 тыс. человек или 70,7% от общего числа выбывших), преимущественно в возрасте 20-29 лет.

На втором месте по миграционной активности за период 2016-2023 годы находятся лица моложе трудоспособного возраста: 82 тыс. человек или 18,2% от общего числа прибывших и 91 тыс. человек или 18,2%.

Население старше трудоспособного возраста в общей структуре перемещений составила 10,4% от общего числа прибывших (46,6 тыс. человек) и 11,1% от общего числа выбывших (55,1 тыс. человек).

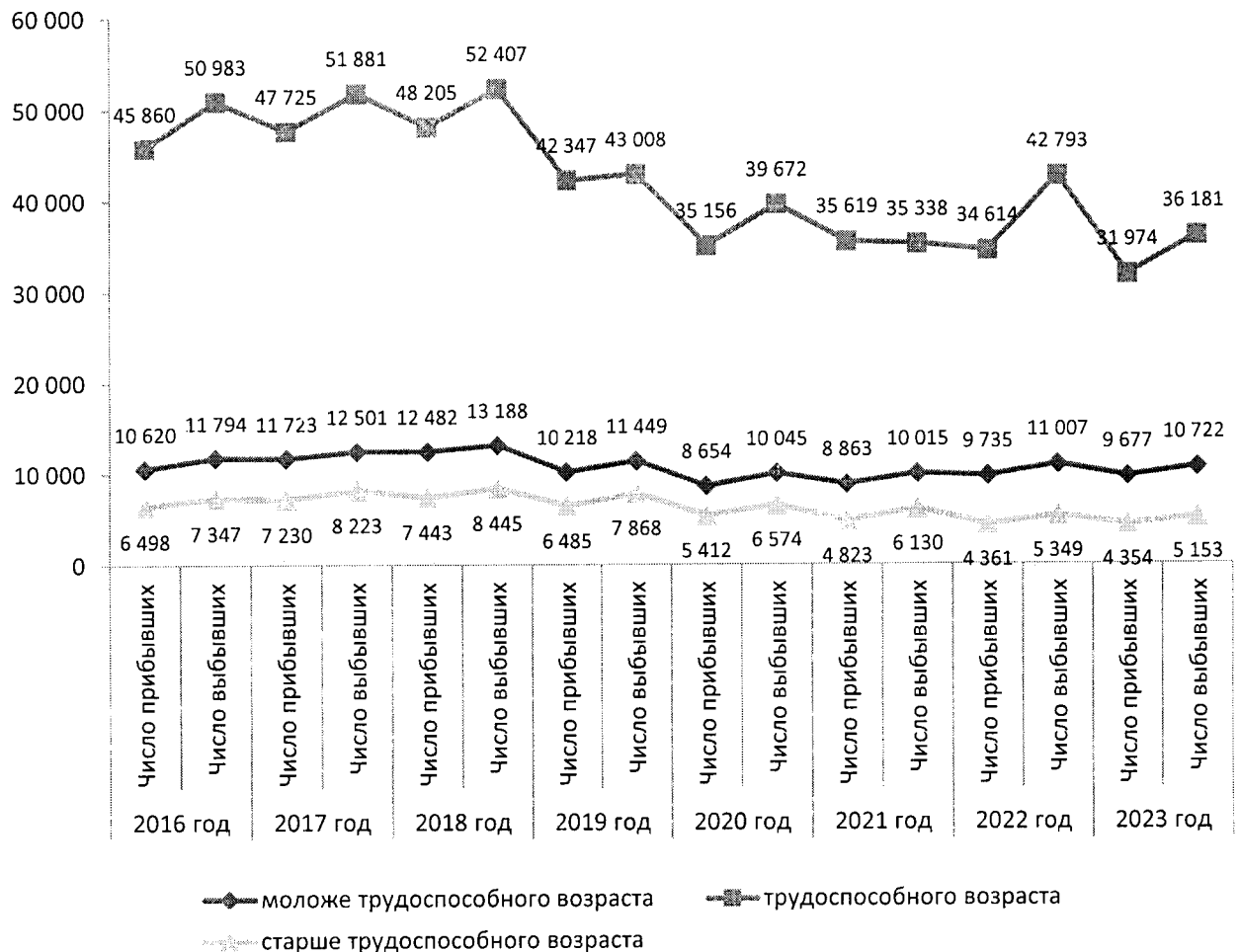


Рис. 11. Динамика миграционных перемещений по основным возрастным группам, человек

Исходя из представленной диаграммы, можно сделать вывод, что активность миграционных перемещений лиц моложе трудоспособного возраста и старше трудоспособного возраста на протяжении 2016 – 2023 годов относительно стабильна в отличие от лиц трудоспособного возраста: с 2019 года наблюдается снижение. За рассматриваемый период наибольшее число прибывших в трудоспособном возрасте наблюдалось в 2018 году (48,2 тыс. человек), наименьшее – в 2023 году (32 тыс. человек). В структуре выбывших данного возраста наибольшее число населения выбыло в 2018 году (52,4 тыс. человек), наименьшее – в 2021 году (35,3 тыс. человек).

Анализируя половозрастную структуру мигрантов в Иркутской области за период 2016-2023 годы наибольшую активность проявили женщины: среди прибывших их число составило 233,9 тыс. человек (52%) против 216,2 тыс. мужчин, среди выбывших – 263,7 тыс. человек (53%) против 234,4 тыс. мужчин. Что касается возраста, то наибольшая активность выражена у женщин старше трудоспособного возраста, наименьшая – моложе трудоспособного возраста.

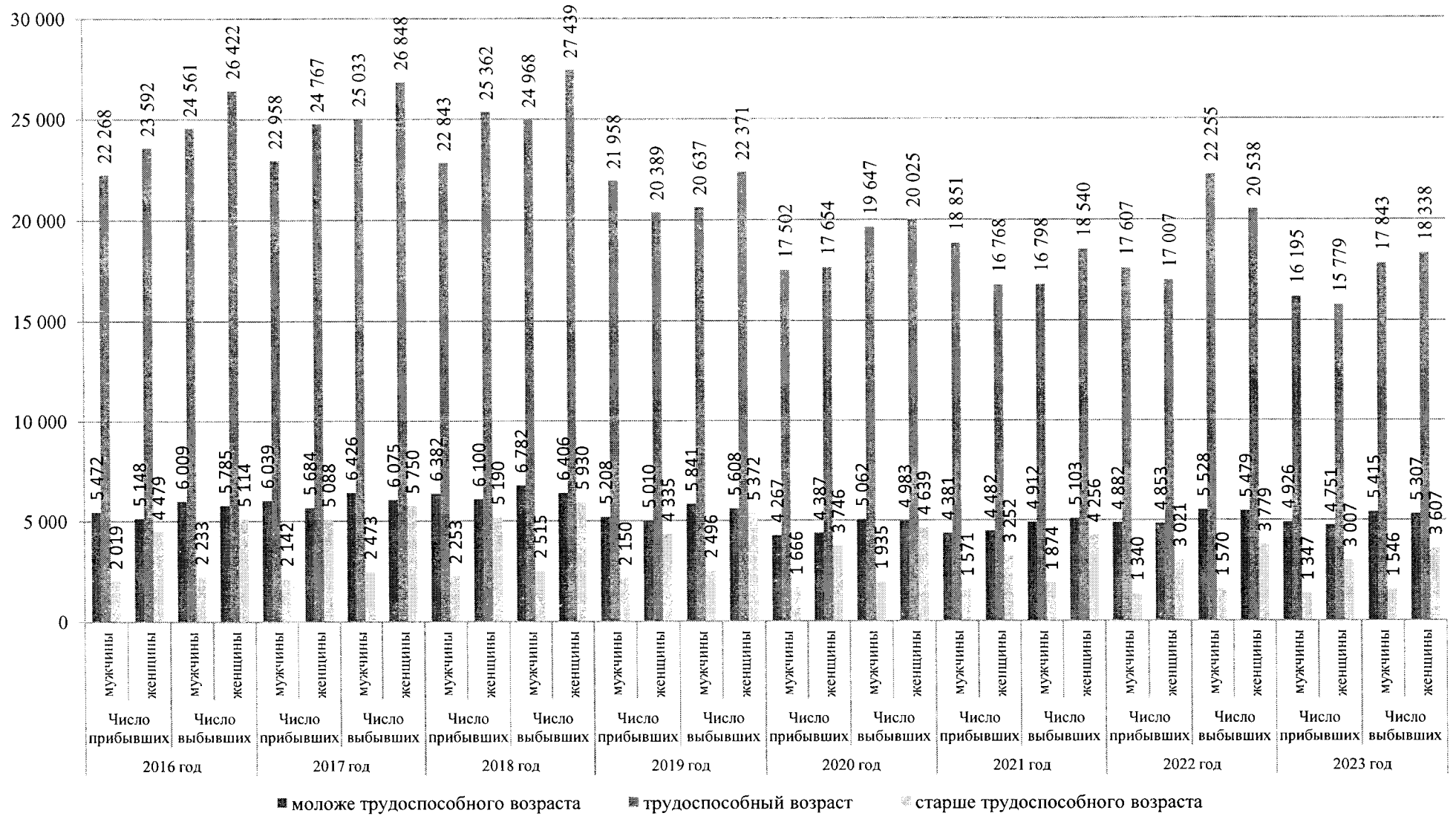


Рис. 12. Динамика миграционных перемещений по половозрастному признаку, человек

1.6. Анализ показателей миграционных перемещений в Иркутской области за период 2016-2023 годы отражает сложившуюся в регионе тенденцию миграционного оттока населения. К основным причинам наблюдаемых изменений относится социально-экономическая и внешнеполитическая ситуация, природно-климатические условия, уровень жизни населения.

С экономической точки зрения одной из перспективной категории мигрантов являются лица трудоспособного возраста, доля которых в общем миграционном потоке составляет порядка 70%. Вместе с тем миграционная активность лиц указанной основной возрастной группы с 2019 года снижается.

2. Структура женского населения в репродуктивном возрасте:

2.1. Всего по состоянию на 1 января 2022 года в области проживало 563 475 женщин фертильного возраста, что составляет 44,5% от численности женского населения региона.

Наибольшая часть женщин данной группы проживает в городских округах – 453 848 женщин или 80,6%, в сельских территориях проживает пятая часть женщин фертильного возраста – 109 627 человек (19,4%).

Доля женщин фертильного возраста среди городского женского населения несколько выше (45,3%), чем среди сельского женского населения (41,3%).

При анализе структуры всего женского населения фертильного возраста (15 - 49 лет) в разрезе однолетних возрастных групп по состоянию на 1 января 2022 года установлено, что наибольшее количество женщин составляет группа в возрасте 32 - 39 лет с долей среди женщин фертильного возраста от 3,48 до 3,52% (Таблица 3). В указанных восьми из 35 возрастных групп находится 28,3% от всех женщин фертильного возраста – 159 765.

Наименьшую группу женщин фертильного возраста составляют женщины в возрастной группе 20 - 24 года. В указанной пятилетней возрастной группе доля от общей численности данной категории женщин составляет от 1,99% в возрасте 22 лет до 2,17% в возрасте 20 лет. В возрастной группе 20 - 24 года находится 58 921 женщина, что составляет 10,4% от всех женщин фертильного возраста. В тоже время указанный возрастной период женщины является наиболее благоприятным периодом для рождения первого ребенка, и не на много женщин фертильного возраста в следующей более младшей пятилетней группе - от 15 до 19 лет, доля их при анализе однолетних возрастных групп составляет от 2,25 до 2,4%. В данной пятилетней возрастной группе находится 66 216 женщин, что составляет 11,7% от всех женщин фертильного возраста. Необходимо отметить, что именно данная возрастная группа, а также женщины в возрасте 20 - 24 года будут в ближайшие 15 лет влиять на демографическую ситуацию в Иркутской области.

После возраста 39 лет вплоть до 49 лет постепенно отмечается уменьшение количества женщин фертильного возраста (в 49 лет – 16 519 женщин), в тоже время при анализе указанных однолетних возрастных групп абсолютное количество женщин превышает их количество в однолетних возрастных группах от 15 до 29 лет.

**Женщины фертильного возраста в Иркутской области
по состоянию на 1 января 2022 года**

№ п/п	Возраст женщин, лет	Все население		Городское население		Сельское население	
		Количество человек	Доля от численности женского населения	Количество человек	Доля от численности женского населения	Количество человек	Доля от численности женского населения
1	15	13 508	2,40%	10 167	2,24%	3 341	3,05%
2	16	13 081	2,32%	9 861	2,17%	3 220	2,94%
3	17	13 555	2,41%	10 311	2,27%	3 244	2,96%
4	18	13 366	2,37%	10 223	2,25%	3 143	2,87%
5	19	12 706	2,25%	9 683	2,13%	3 023	2,76%
6	20	12 221	2,17%	9 143	2,01%	3 078	2,81%
7	21	11 820	2,10%	8 844	1,95%	2 976	2,71%
8	22	11 239	1,99%	8 201	1,81%	3 038	2,77%
9	23	11 998	2,13%	8 962	1,97%	3 036	2,77%
10	24	11 643	2,07%	8 647	1,91%	2 996	2,73%
11	25	12 454	2,21%	9 304	2,05%	3 150	2,87%
12	26	12 525	2,22%	9 718	2,14%	2 807	2,56%
13	27	13 446	2,39%	10 856	2,39%	2 590	2,36%
14	28	13 161	2,34%	11 105	2,45%	2 056	1,88%
15	29	15 162	2,69%	13 444	2,96%	1 718	1,57%
16	30	16 877	3,00%	14 702	3,24%	2 175	1,98%
17	31	18 716	3,32%	16 077	3,54%	2 639	2,41%
18	32	19 815	3,52%	16 754	3,69%	3 061	2,79%
19	33	20 318	3,61%	17 038	3,75%	3 280	2,99%
20	34	20 706	3,67%	17 313	3,81%	3 393	3,10%
21	35	20 525	3,64%	16 988	3,74%	3 537	3,23%
22	36	19 616	3,48%	16 231	3,58%	3 385	3,09%
23	37	19 281	3,42%	15 815	3,48%	3 466	3,16%
24	38	19 891	3,53%	16 416	3,62%	3 475	3,17%
25	39	19 613	3,48%	16 100	3,55%	3 513	3,20%
26	40	18 529	3,29%	14 970	3,30%	3 559	3,25%
27	41	18 753	3,33%	15 213	3,35%	3 540	3,23%
28	42	17 876	3,17%	14 350	3,16%	3 526	3,22%
29	43	17 755	3,15%	14 381	3,17%	3 374	3,08%
30	44	17 637	3,13%	14 252	3,14%	3 385	3,09%
31	45	17 588	3,12%	14 152	3,12%	3 436	3,13%
32	46	17 331	3,08%	14 035	3,09%	3 296	3,01%
33	47	17 313	3,07%	13 813	3,04%	3 500	3,19%
34	48	16 931	3,00%	13 586	2,99%	3 345	3,05%

№ п/п	Возраст женщин, лет	Все население		Городское население		Сельское население	
		Количество человек	Доля от численности женского населения	Количество человек	Доля от численности женского населения	Количество человек	Доля от численности женского населения
35	49	16 519	2,93%	13 193	2,91%	3 326	3,03%
	15-49	563 475	44,56%	453 848	45,37%	109 627	41,47%
	Всего	1 264 573		1 000 232		264 341	

Городское население.

При анализе структуры женского населения фертильного возраста (15 - 49 лет) среди городского населения прослеживается почти аналогичная ситуация с общим женским населением, с наибольшим количеством женщин в возрасте 31 - 39 лет и долей среди женщин фертильного возраста (3,54 – 3,55%). В данной возрастной группе находится 30,8% от всех женщин фертильного возраста городского населения – 148 732 женщины.

Женщины с наименьшей численностью представлены семью возрастными группами – с 19 до 26 лет, доля которых составляет от 1,81 до 2,14% среди женщин фертильного возраста. Всего в указанной возрастной группе на 1 января 2022 года пребывало 72 502 женщины, что составляет 15,9% от общей численности женщин фертильного возраста городского населения. В возрастной группе 15-18 лет численность женщин фертильного возраста незначительно превышает численности в однолетних возрастных группах 19 - 26 лет.

После возраста 39 лет вплоть до 49 лет также, как и в общем женском населении постепенно отмечается уменьшение количества женщин фертильного возраста (в 49 лет – 13 193 женщин), которое тем не менее превышает численность женского населения в однолетних возрастных группах от 15 до 28 лет.

Сельское население.

Среди сельских женщин фертильного возраста наименьшее количество отмечается в возрастной группе 26 - 31 лет с долей от 1,57 до 2,41% в указанных возрастах. Всего в указанной возрастной группе 13 985 женщин, что составляет 12,7% от общего количества сельских женщин фертильного возраста. В остальных возрастных группах количество женщин значительно не меняется с чуть большим количеством в однолетних возрастных группах от 35 до 49 лет.

В возрастных группах от 15 до 25 лет доли женщин среди сельского населения больше, чем среди городского населения, а возрастной группе с 33 до 45 наоборот - доли женщин среди городского населения больше, чем среди сельского.

Муниципальные образования Иркутской области.

Иркутская область включает 42 муниципальных образования. При анализе структуры женского населения фертильного возраста в разрезе муниципальных образований Иркутской области установлено, что

наибольшая численность данной группы женщин проживают в крупных городах и примыкающих к ним районах: Иркутске (49,7% женщин фертильного возраста от всех женщин), Иркутском районе (47,5%), г. Братске (44,3%), г. Зиме (43,8%), г. Черемхово (43,5%), г. Ангарске (43,1%), Усольском (43,7%), Шелеховском (44,2%), Эхирит-Булагатском (43,8%), Нижнеудинском (43,3%) районах (Таблица 4).

Несколько меньше проживает женщин фертильного возраста в г. Тулуне (42,8%), г. Усть-Илимске (42,5%), Балаганском (42,1%), Бодайбинском (43,4%), Боханском (42,9%), Осинском (42,9%), Усть-Кутском (42,6%), Тайшетском районах (42,4%).

Таблица 4

Женщины фертильного возраста в муниципальных образованиях
Иркутской области по состоянию на 1 января 2022 года

№ п/п	Муниципальное образование	Женщины, всего, человек	Женщины 15-49 лет, человек	Доля женщин 15-49 лет от численности женского населения
1	Балаганский район	4 283	1 802	42,1%
2	Бодайбинский район	8 783	3 817	43,4%
3	Жигаловский район	4 181	1 691	40,4%
4	Аларский район	11 905	4 666	31,2%
5	Баяндаевский район	5 368	2 032	37,8%
6	Заларинский район	14 122	5 823	41,2%
7	Боханский район	13 046	5 597	42,9%
8	Зиминский район	5 964	2 378	39,9%
9	Иркутский район	71 351	33 888	47,5%
10	Казачинско-Ленский	8 119	3 288	40,5%
11	Катангский район	1 595	645	40,4%
12	Качугский район	8 548	3 238	37,9%
13	Киренский район	8 903	3 624	40,7%
14	Куйтунский район	13 740	5 477	39,9%
15	Мамско-Чуйский район	1 950	709	36,3%
16	Нижнеилимский район	23 946	9 811	40,9%
17	Нижнеудинский район	31 372	13 573	43,3%
18	Нукутский район	7 964	3 261	40,9%
19	Ольхонский район	5 067	2 080	41,0%
20	Осинский район	11 019	4 735	42,9%
21	Слюдянский район	21 237	8 330	39,2%
22	Тайшетский район	35 391	15 004	42,4%
23	Тулунский район	11 864	4 986	42,0%
24	Усольский район	24 851	10 849	43,7%

№ п/п	Муниципальное образование	Женщины, всего, человек	Женщины 15-49 лет, человек	Доля женщин 15-49 лет от численности женского населения
25	Усть-Илимский район	6 961	2 732	39,2%
26	Усть-Кутский район	24 088	10 252	42,6%
27	Усть-Удинский район	6 718	2 590	38,5%
28	Черемховский район	14 147	5 654	40,0%
29	Чунский район	15 988	6 330	39,6%
30	Шелеховский район	36 324	16 067	44,2%
31	Эхирит-Булагатский	16 636	7 282	43,8%
32	г.Иркутск	341 144	169 523	49,7%
33	г.Братск	122 190	54 127	44,3%
34	г.Зима	16 076	7 045	43,8%
35	г.Саянск	20 805	8 436	40,5%
36	г.Тулун	20 376	8 725	42,8%
37	г. Усолье-Сибирское	41 412	17 094	41,3%
38	г.Усть-Илимск	42 660	18 139	42,5%
39	г.Черемхово	27 121	11 784	43,5%
40	г.Свирск	7 009	2 651	37,8%
41	г.Ангарск	126 088	54 347	43,1%
42	Братский район	24 261	9 393	38,7%

При анализе структуры женщин фертильного возраста городского населения Иркутской области по состоянию на 1 января 2022 года установлено следующее. В абсолютном выражении наибольшее количество женщин фертильного возраста по состоянию на 1 января 2022 года проживали в крупных городах Иркутской области: областном центре - г. Иркутске (169 523 женщины), а также г. Братске (54 127), Ангарском городском округе (54 347), г. Черемхово (11 784), г. Усолье-Сибирское (17 094), г. Усть-Илимске (18 139), г. Тулуне (8 725), г. Зима (7 045), г. Саянске (8 436).

При анализе структуры женского населения репродуктивного возраста в разрезе однолетних возрастных групп из указанных городов установлено следующее:

тенденция по наименьшему количеству женщин в возрастной группе от 15 до 30 лет повторяет ситуацию в целом среди женщин городского населения;

в г. Иркутске ситуация по численности женского населения фертильного возраста аналогична ситуации в целом по городскому населению Иркутской области с наименьшим количеством женщин в однолетних возрастных группах от 15 до 27 лет с долей от 1,63% до 2,4% и максимальным количеством

женщин в возрастной группе 28-39 лет с долей от 3,07 до 4,96% от числа женщин фертильного возраста;

в Ангарском городском округе также наименьшее количество женщин фертильного возраста в возрасте от 15 до 26 лет (доля их составляет от 1,71% до 2,18%) и наибольшее количество в возрасте от 31 года до 43 лет (доля их от 3,3% до 4%);

в г. Братске наименьшее количество женщин фертильного возраста отмечено в однолетних возрастных группах 20 - 26 лет и 15 лет с долей от всех женщин фертильного возраста от 1,63 до 2,19%, наибольшее – в период с 30 до 41 года с долей от 3,14% до 3,82%;

в г. Черемхово четкой особой разницы среди однолетних возрастных групп не отмечается, небольшое увеличение количества женщин фертильного возраста отмечено в возрастных группах от 33 лет до 46 лет с их долей 2,8 - 3,67 % и возрасте 23 года (3,27%), в остальных возрастных группах доля женщин фертильного возраста колеблется от 2,3-3,0%;

в г. Усолье-Сибирское наименьшее количество женщин фертильного возраста отмечено в возрастных однолетних группах - от 16 до 23 лет с долей численности женщин фертильного возраста от 1,95 до 2,29% и в возрасте 29 лет с долей 2,1%; постепенно с возрастом отмечается увеличение количества женщин с максимальным количеством в однолетних возрастных группах с 32 до 49 лет, где доля их составляет от 3,14 до 3,8%;

в г. Усть-Илимске наименьшее количество женщин фертильного возраста отмечено в однолетних возрастных группах от 19 до 32 лет с долей от всех женщин фертильного возраста от 1,73 - 2,35%; после 32 лет отмечается постепенное увеличение количества женщин с максимальным количеством в однолетних возрастных группах с 37 до 48 лет, где доля их составляет от 3,5 до 4,33%;

в г. Тулуне наименьшее количество женщин фертильного возраста отмечено в однолетних возрастных группах от 29 до 32 лет с долей от всех женщин фертильного возраста от 1,68 до 2,34%; наибольшее количество женщин в возрасте от 34 до 45 лет (доля их составляет от 3,11% до 3,74%);

в г. Зиме наименьшее количество отмечено в возрастных однолетних группах 21 - 24 года и 28 - 29 лет, где доля их составила 2 - 2,2% от численности женщин фертильного возраста; в других возрастных однолетних группах планомерной динамики по снижению или увеличению количества женщин фертильного возраста не отмечается, доля их колеблется от 2,37 до 3,78% в разных однолетних возрастных группах;

в г. Саянске также наименьшее количество женщин фертильного возраста в возрастной группе от 21 до 31 года с долей от 1,66% до 2,13% от всех женщин репродуктивного возраста; наибольшая численность – в возрастной группе от 34 до 47 лет (доля их составляет от 3,25% до 4,16%).

При анализе структуры женщин фертильного возраста в районах области с проживанием сельского населения по состоянию на 1 января 2022 года установлено следующее. Среди сельских территорий

Иркутской области наибольшее количество женщин фертильного возраста проживают в Иркутском районе (33 888 женщин), Шелеховском (16 067), Тайшетском (15 004), Нижнеудинском районе (13 573), Усольском (10 849), Усть-Кутском (10 252), Нижнеилимском (9 811), Слюдянском (8 330), Эхирит-Булагатском (7 282) районах.

Ситуация по составу женщин фертильного возраста в сельских районах не однозначная: в районах, приближенных к крупным городам, напоминает структуру женщин фертильного возраста городского населения, в отдаленных от городов районах имеет схожую картину с сельским населением в целом, при этом имея свою специфику.

В Иркутском районе ситуация по численности женщин фертильного возраста во многом повторяет ситуацию по городу Иркутску с наименьшим количеством женщин фертильного возраста в однолетних возрастных группах с 19 по 27 лет с долей от 1,55% до 2,17% и общим количеством женщин в данной возрастной группе – 6 238 женщин, что составляет всего 18,4% от общей численности женского населения. Максимальное количество женщин фертильного возраста в однолетних возрастных группах отмечено в период с 31 года до 42 лет с долей от 3,39% до 4,1% и общим количеством женщин в данной возрастной группе - 15 091, что составляет 44,5% от общей численности женщин фертильного возраста Иркутского района.

Практически аналогична ситуация в Шелеховском районе, также примыкающем к областному центру с наименьшим количеством женщин репродуктивного возраста в период от 19 до 29 лет с долей от 1,79% до 2,4% и общим количеством женщин в данной возрастной группе – 3 807 женщин, что составляет всего 23,7% от общей численности женского населения. Наибольшее количество женщин фертильного возраста в однолетних возрастных группах отмечено в период с 32 года до 45 лет с долей от 3% до 3,83% и общим количеством женщин в данной возрастной группе – 7 809, что составляет 48,6% от общей численности женщин фертильного возраста Шелеховского района.

В Тайшетском районе, имеющем смешанное городское и сельское население, наименьшее количество женщин находится в однолетних возрастных группах 24, 25, 28 - 31 лет (1,29-2,25% от числа женщин фертильного возраста), наибольшее - в возрасте от 34 до 49 лет (3 - 3,79%).

В Нижнеудинском районе ситуация по составу женщин фертильного возраста совпадает с ситуацией в целом по женщинам из сельских территорий: наименьшее количество женщин находится в однолетних возрастных группах в период с 26 лет по 32 лет (1,22 - 2,2% от числа женщин фертильного возраста), в остальных возрастных группах количество женщин значительно не меняется с чуть большим количеством в однолетних возрастных группах от 35 до 49 лет. Имеет место превышение доля женщин репродуктивного возраста 15-20 лет (2,92 - 3,13%) средних показателей по сельскому населению в целом (2,76 - 3,05%).

В Усольском районе, территориально находящемся рядом с одним из крупных городов Иркутской области – г. Усолье-Сибирское, ситуация со структурой женщин фертильного возраста напоминает ситуацию по городскому населению с наименьшим количеством женщин репродуктивного возраста в однолетних возрастных группах 19 - 22 лет, 28, 29 лет (доля их составляет не более 2,2% от численности соответствующего женского населения) и наибольшим количеством в возрасте от 32 до 45 лет (3 - 3,7%).

Аналогичная ситуация в Тулунском районе, расположенном рядом с городом Тулун.

В Усть-Кутском районе наименьшее количество женщин находится в однолетних возрастных группах 24-31 год (1,22 - 2,18% от числа женщин фертильного возраста), наибольшее - в возрасте от 38 до 45 лет (3,4 - 4,1%). Доля женщин фертильного возраста в 15-16 лет (3,11 - 3,13%) несколько превышает средние показатели среди сельского населения (2,94 - 3,05%).

В Нижнеилимском районе наименьшее количество женщин находится в однолетних возрастных группах 27-31 и 24 года с долей среди всех женщин фертильного возраста 1,3 - 1,9% и наибольшим количеством женщин от 35 лет и старше (3 - 4,24%).

В Слюдянском районе наименьшее количество женщин находится в возрастах от 28 до 32 лет (1,3 - 2,3% от числа женщин фертильного возраста), в других однолетних возрастных группах количество женщин фертильного возраста хаотично меняется от несколько большего количества к меньшему и наоборот, но при этом доля женщин репродуктивного возраста 15 - 17 лет (3,1 - 3,4%) превышает показатели в целом по сельскому населению (2,96 - 3,05%).

В Эхирит-Булагатском районе наименьшее количество женщин находится в однолетних возрастных группах 27 - 31 лет (1,1 - 2,2% от числа женщин фертильного возраста), наибольшее – в возрасте от 34 и старше (3% и более).

Наименьшее количество женщин фертильного возраста в период с 25 до 31 года отмечено и в других сельских территориях Иркутской области.

Динамика числа женщин фертильного возраста (15 - 49) лет за период с 01.01.2000 по 01.01.2022 с прогнозом до 2026 года

При анализе динамики числа женщин фертильного возраста в целом по Иркутской области установлено, что в период с 1 января 2020 года по 1 января 2022 года отмечается как общее уменьшение количества указанных женщин – на 173 486 женщин или на 23,5%, так и доли женщин фертильного возраста среди всего женского населения области – с 52,86% в 2020 году до 44,56% в 2022 году.

Уменьшение числа женщин фертильного возраста больше произошло среди городского населения – на 24,8% или на 150 174 женщины в

абсолютном выражении, чем среди сельского – на 17,5% или 23 312 женщины (Таблица 5).

Таблица 5

Число женщин фертильного возраста (15 - 49) лет в Иркутской области за период с 01.01.2000 по 01.01.2022 с прогнозом до 2026г.

№ п/п	Год	Все население		Городское население		Сельское население	
		Численность женщин фертильного возраста (15 - 49 лет)	Доля женщин фертильного возраста (15 - 49 лет) от численности женского населения	Численность женщин фертильного возраста (15 - 49 лет)	Доля женщин фертильного возраста (15 - 49 лет) от численности женского населения	Численность женщин фертильного возраста (15 - 49 лет)	Доля женщин фертильного возраста (15 - 49 лет) от численности женского населения
1	2000	736 961	52,86%	604 022	53,92%	132 939	48,54%
2	2001	735 228	53,01%	600 694	54,09%	134 534	48,66%
3	2002	734 024	53,24%	599 046	54,25%	134 978	49,20%
4	2003	733 005	53,46%	597 227	54,38%	135 778	49,79%
5	2004	726 997	53,44%	590 224	54,13%	136 773	50,65%
6	2005	716 166	53,12%	578 964	53,60%	137 202	51,16%
7	2006	704 100	52,78%	567 835	53,11%	136 265	51,46%
8	2007	691 732	52,32%	557 791	52,58%	133 941	51,25%
9	2008	680 047	51,68%	548 227	51,94%	131 820	50,61%
10	2009	667 556	50,85%	539 250	51,19%	128 306	49,46%
11	2010	655 509	50,06%	530 355	50,46%	125 154	48,42%
12	2011	642 648	49,27%	522 705	49,78%	119 943	47,17%
13	2012	631 043	48,44%	514 140	49,01%	116 903	46,09%
14	2013	620 183	47,65%	505 974	48,29%	114 209	44,98%
15	2014	609 964	46,93%	497 617	47,64%	112 347	44,04%
16	2015	601 135	46,31%	488 956	47,09%	112 179	43,17%
17	2016	594 320	45,81%	483 884	46,61%	110 436	42,62%

18	2017	588 227	45,42%	478 627	46,20%	109 600	42,28%
19	2018	583 907	45,15%	474 616	45,93%	109 291	42,07%
20	2019	579 748	44,94%	471 369	45,74%	108 379	41,79%
21	2020	575 519	44,78%	464 332	45,61%	111 187	41,64%
22	2021	569 218	44,58%	458 365	45,38%	110 853	41,55%
23	2022	563 475	44,56%	453 848	45,37%	109 627	41,47%
24	2023	558 945	44,36%	448 533	45,06%	110 412	41,73%
25	2024	556 033	44,33%	445 126	44,95%	110 907	42,01%
26	2025	553 136	44,29%	442 053	44,87%	111 083	42,14%
27	2026	550 200	44,24%	438 772	44,76%	111 428	42,31%

Во всех муниципальных образованиях Иркутской области за анализируемый период также произошло уменьшение числа женщин фертильного возраста, в большей степени снижение произошло в городских округах, чем в сельских поселениях.

При сравнении динамики числа женщин фертильного возраста в регионе за период с 1 января 2020 года по 1 января 2022 года с ситуацией в Российской Федерации установлено, что в Иркутской области темп снижения численности указанных женщин был выше (23,5%), чем в целом по стране (в Российской Федерации в динамике уменьшение составило 14,3%). При этом темп снижения среди городского населения Иркутской области почти в 2 раза выше, чем по Российской Федерации (уменьшение численности женщин фертильного возраста на 24,8% и 12,7% соответственно). Среди сельского населения имеется обратная динамика – наибольшее снижение числа женщин фертильного возраста произошло в Российской Федерации, чем в Иркутской области (на 19,4% и 17,5% соответственно) (Таблица 6).

В Иркутской области прогнозируется дальнейшее с 2022 до 2026 года уменьшение числа женщин фертильного возраста - на 13 275 женщин (на 2,4%) в сравнении с 2022 годом, с наибольшим уменьшением численности среди городского населения (на 15 076 женщин или на 3,3%), чем среди сельского населения (на 1 801 женщину или 1,6%). Уровень снижения соответствует прогнозируемому уровню снижения по стране в целом (2,3%), при этом среди городского населения он несколько выше (Иркутская область – 2,4%, Российская Федерация – 2,2%), а среди сельского населения, наоборот, ниже (1,6% и 3,0% соответственно).

**Число женщин фертильного возраста (15 - 49) лет
в Иркутской области и Российской Федерации
с прогнозом до 2026 года (средний вариант прогноза)**

№ п/п	Год	Все население абс., чел.		Городское население абс., чел.		Сельское население абс., чел.	
		Иркутская область	Российская Федерация	Иркутская область	Российская Федерация	Иркутская область	Российская Федерация
1	2000	736 961	39 649 206	604 022	30 218 805	132 939	9 430 401
2	2001	735 228	39 781 680	600 694	30 336 464	134 534	9 445 216
3	2002	734 024	39 935 038	599 046	30 463 663	134 978	9 471 375
4	2003	733 005	40 002 920	597 227	30 496 228	135 778	9 506 692
5	2004	726 997	39 945 897	590 224	30 376 158	136 773	9 569 739
6	2005	716 166	39 680 092	578 964	29 933 931	137 202	9 746 161
7	2006	704 100	39 399 972	567 835	29 657 998	136 265	9 741 974
8	2007	691 732	39 064 383	557 791	29 423 936	133 941	9 640 447
9	2008	680 047	38 674 894	548 227	29 200 341	131 820	9 474 553
10	2009	667 556	38 176 925	539 250	28 860 396	128 306	9 316 529
11	2010	655 509	37 690 083	530 355	28 532 770	125 154	9 157 313
12	2011	642 648	37 121 317	522 705	28 218 996	119 943	8 902 321
13	2012	631 043	36 566 287	514 140	27 901 619	116 903	8 664 668
14	2013	620 183	36 042 235	505 974	27 596 053	114 209	8 446 182
15	2014	609 964	35 595 339	497 617	27 357 824	112 347	8 237 515
16	2015	601 135	35 730 236	488 956	27 451 237	112 179	8 278 999
17	2016	594 320	35 404 516	483 884	27 256 797	110 436	8 147 719
18	2017	588 227	35 120 988	478 627	27 091 961	109 600	8 029 027
19	2018	583 907	34 905 299	474 616	26 990 438	109 291	7 914 861
20	2019	579 748	34 683 401	471 369	26 873 137	108 379	7 810 264
21	2020	575 519	34 502 030	464 332	26 757 629	111 187	7 744 401
22	2021	569 218	34 182 566	458 365	26 519 736	110 853	7 662 830
23	2022	563 475	33 967 610	453 848	26 368 562	109 627	7 599 048

№ п/п	Год	Все население абс., чел.		Городское население абс., чел.		Сельское население абс., чел.	
		Иркутская область	Российская Федерация	Иркутская область	Российская Федерация	Иркутская область	Российская Федерация
24	2023	558 945	33 714 536	448 533	26 185 289	110 412	7 529 247
25	2024	556 033	33 558 940	445 126	26 070 913	110 907	7 488 027
26	2025	553 136	33 385 688	442 053	25 951 916	111 083	7 433 772
27	2026	550 200	33 166 863	438 772	25 795 527	111 428	7 371 336

Несмотря на большой уровень снижения числа женщин фертильного возраста в Иркутской области, чем в стране в целом, на протяжении всех проанализированных лет доля указанных женщин как среди городского, так и среди сельского населения в регионе выше, чем по Российской Федерации, что характеризует Иркутскую область как регион с несколько высоким потенциалом рождаемости, чем в Российской Федерации в целом (Таблица 7).

Таблица 7

Доля женщин фертильного возраста (15 - 49) лет
в Иркутской области и Российской Федерации
с прогнозом до 2026 года (средний вариант прогноза)

№ п/п	Год	Все население доля, %		Городское население доля, %		Сельское население доля, %	
		Иркутская область	Российская Федерация	Иркутская область	Российская Федерация	Иркутская область	Российская Федерация
1	2000	52,86	50,71	53,92	52,53	48,54	45,64
2	2001	53,01	51,03	54,09	52,82	48,66	46,00
3	2002	53,24	51,38	54,25	53,11	49,20	46,49
4	2003	53,46	51,63	54,38	53,28	49,79	46,99
5	2004	53,44	51,70	54,13	53,10	50,65	47,72
6	2005	53,12	51,46	53,60	52,64	51,16	48,16
7	2006	52,78	51,21	53,11	52,22	51,46	48,37
8	2007	52,32	50,86	52,58	51,78	51,25	48,23
9	2008	51,68	50,38	51,94	51,29	50,61	47,74

10	2009	50,85	49,72	51,19	50,65	49,46	47,05
11	2010	50,06	49,06	50,46	50,00	48,42	46,35
12	2011	49,27	48,33	49,78	49,28	47,17	45,52
13	2012	48,44	47,56	49,01	48,59	46,09	44,52
14	2013	47,65	46,81	48,29	47,91	44,98	43,56
15	2014	46,93	46,16	47,64	47,32	44,04	42,67
16	2015	46,31	45,52	47,09	46,72	43,17	41,93
17	2016	45,81	45,02	46,61	46,22	42,62	41,42
18	2017	45,42	44,59	46,20	45,78	42,28	40,99
19	2018	45,15	44,32	45,93	45,50	42,07	40,71
20	2019	44,94	44,08	45,74	45,25	41,79	40,47
21	2020	44,78	43,88	45,61	45,03	41,64	40,34
22	2021	44,58	43,64	45,38	44,74	41,55	40,22
23	2022	44,56	43,60	45,37	44,68	41,47	40,23
24	2023	44,36	43,37	45,06	44,39	41,73	40,16
25	2024	44,33	43,26	44,95	44,22	42,01	40,20
26	2025	44,29	43,12	44,87	44,05	42,14	40,16
27	2026	44,24	42,92	44,76	43,81	42,31	40,07

Динамика женщин фертильного возраста в Иркутской области в сравнении с Российской Федерацией за период с 1 января 2000 года по 1 января 2026 года представлена на Рисунках 13 -19.

За все анализируемые периоды структура женщин фертильного возраста в Иркутской области в целом повторяет тенденцию соответствующей структуры по Российской Федерации. Распределение женщин 15 - 49 лет в Иркутской области имеет волнообразный характер, как и в Российской Федерации.

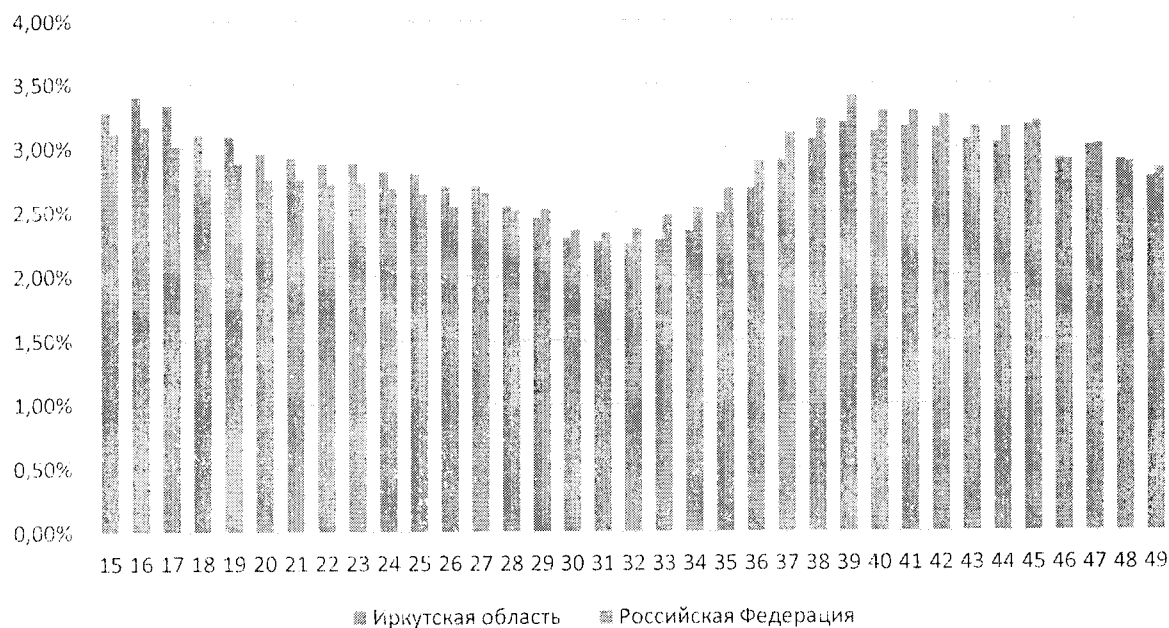
Большое количество женщин в Иркутской области младшей возрастной группы 15 - 17 лет по состоянию на 1 января 2000 года и 19 - 30 летних женщин по состоянию на 1 января 2010 года в дальнейшем обусловило наличие наибольшего количества женщин в возрасте 29 - 40 лет в 2020 году, которое будет «перемещаться» вплоть до 2026 года, и прогнозно к 40-м годам покинут фертильный возраст. При этом, максимальное значение доли женщин фертильного возраста отмечен: в 2020 году – в 16 лет, в 2010 году – 22 года, в 2020 году – 32 года, в 2023 году – 34 года, в 2024 году – 36 лет, в 2025 году – в 37 лет, в 2026 году – в 38 лет.

При этом начиная с 2010 года доля женщин фертильного возраста младших групп почти в 1,5 раза меньше женщин более старших возрастов и

только с 2024-2025 годов начинают расти однолетние возрастные группы младших возрастов (15 - 17 лет), которые достигнут демографического события (рождение ребенка) только через 5 - 10 лет.

Рисунок 13

Распределение женщин фертильного возраста в
однолетних возрастных группах на 1 января 2000 года



Распределение женщин фертильного возраста в однолетних
возрастных группах на 1 января 2010 года


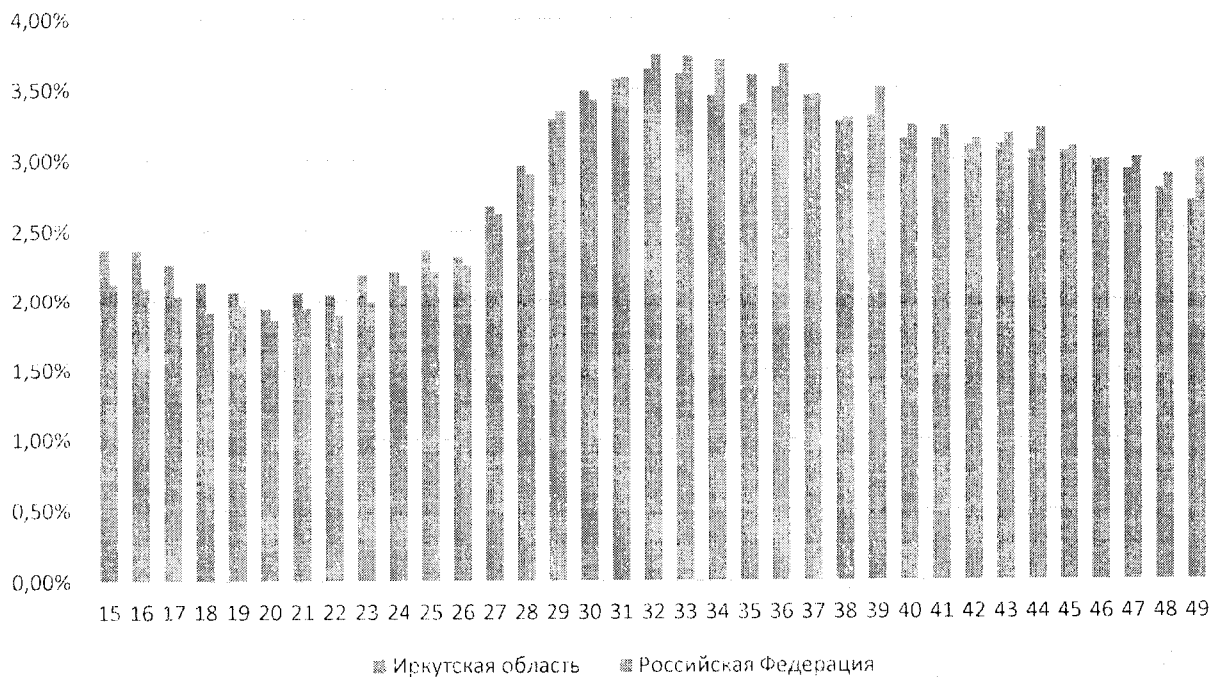
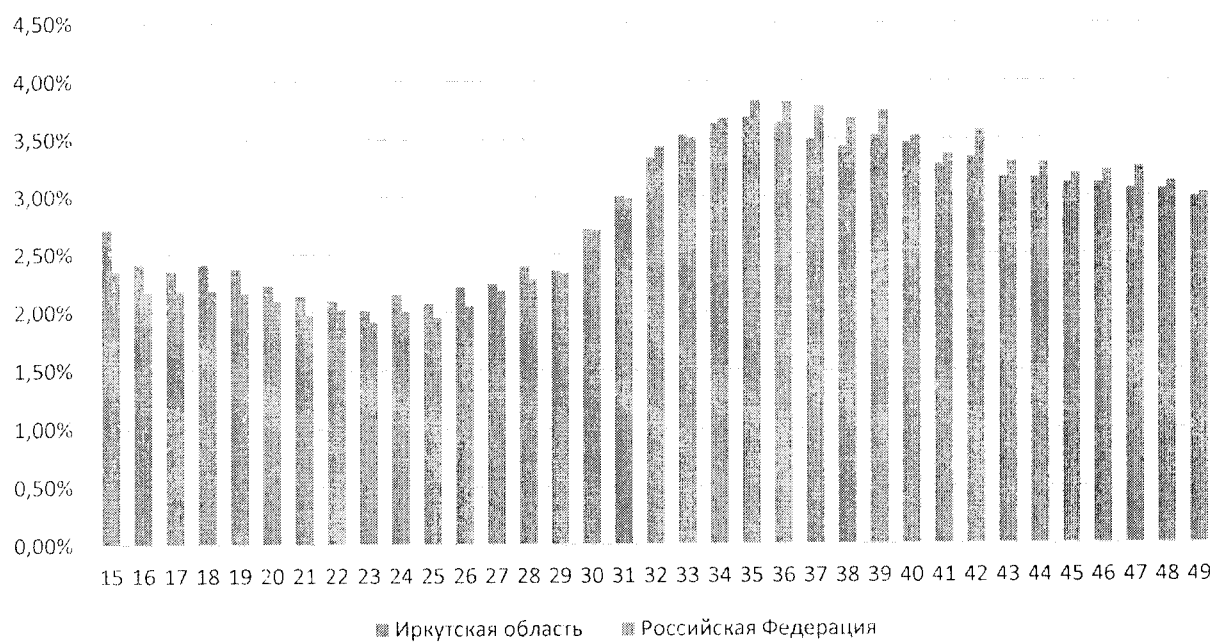


Рисунок 15

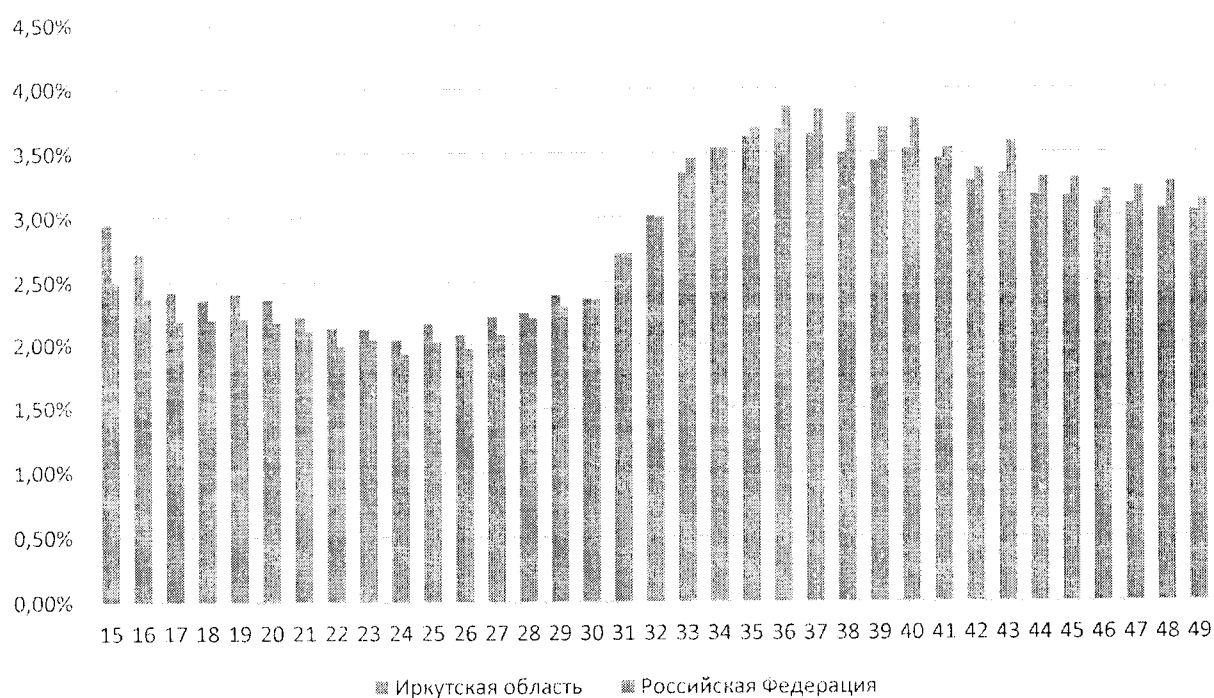
Распределение женщин фертильного возраста в однолетних
возрастных группах на 1 января 2020 года



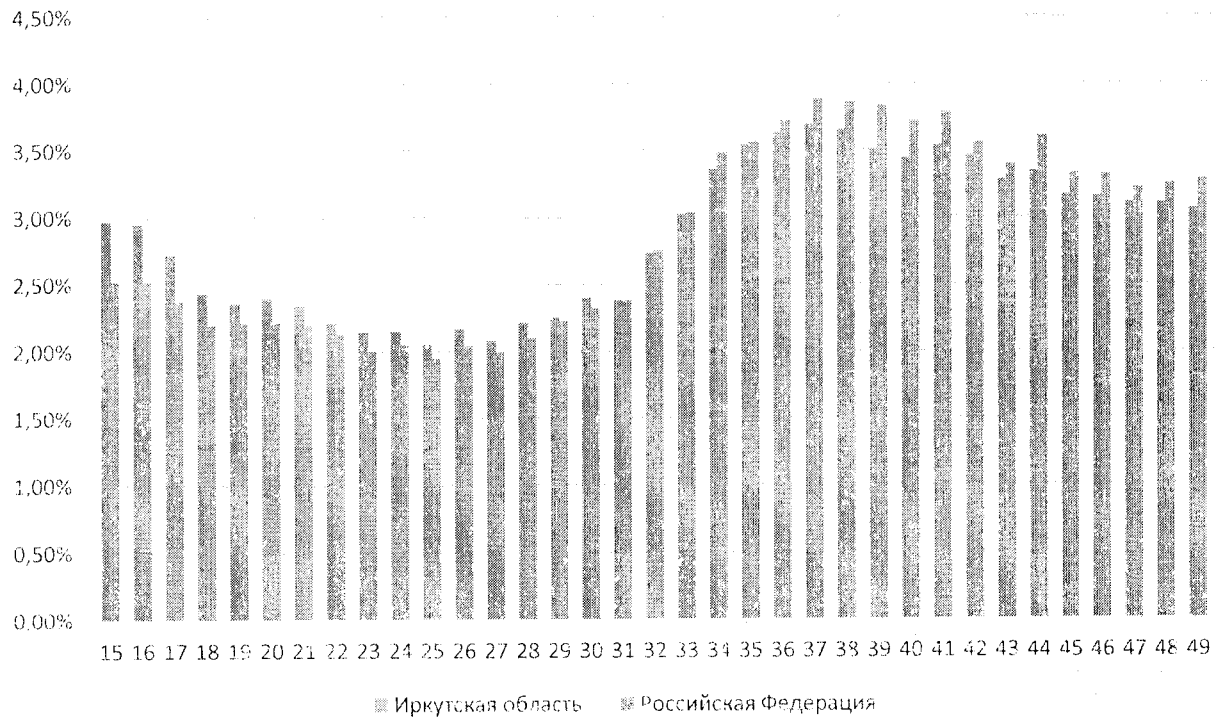
Распределение женщин фертильного возраста в однолетних
возрастных группах на 1 января 2023 года



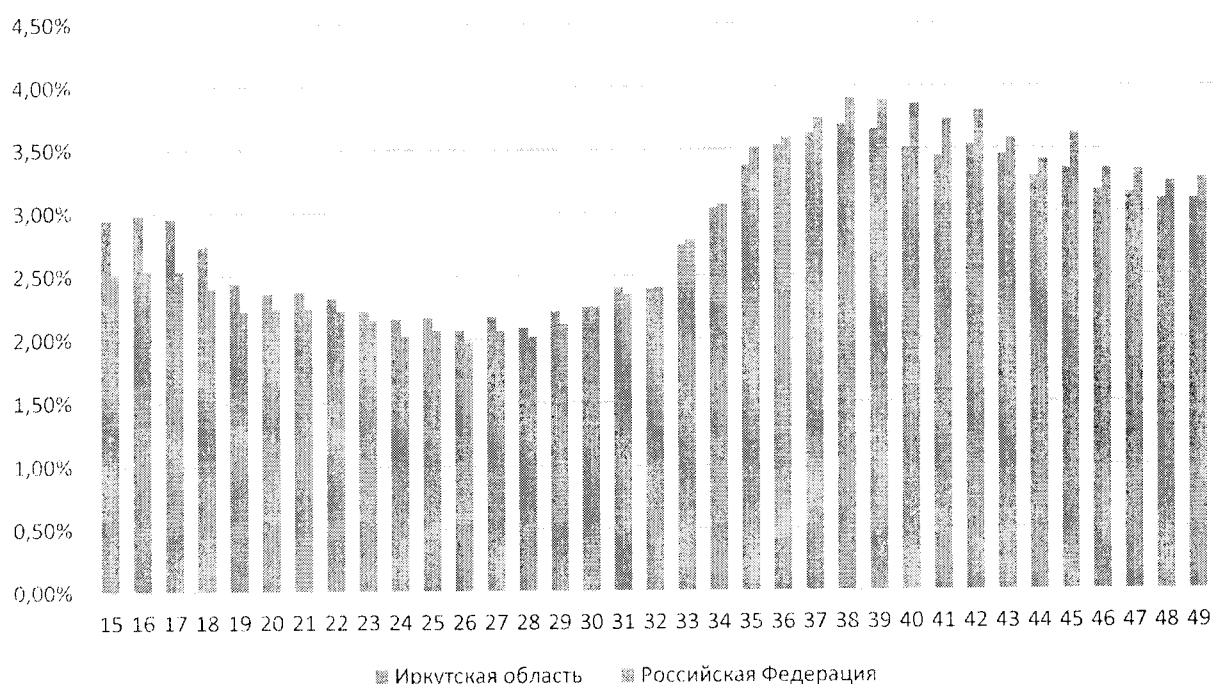
Распределение женщин фертильного возраста в однолетних
возрастных группах на 1 января 2024 года



Распределение женщин фертильного возраста в однолетних
возрастных группах на 1 января 2025 года



Распределение женщин фертильного возраста в однолетних возрастных группах на 1 января 2026 года



За все исследуемые периоды доля женщин фертильного возраста в Иркутской области до 27 - 33 лет превышала среднероссийские показатели до 2023 года, аналогичная тенденция отмечается прогноз до 2026 года с максимальной дельтой в младших возрастах к 2024 - 2055 годам, что может быть обусловлено высокими показателями рождаемости в Иркутской области в начале 10-х годов XXI века: в 2011 году – 15,3, в 2012 – 15,9, в 2013 – 15,6, 2014 - 2015 годах – 15,4.

2.2. Структура женского населения фертильного возраста в разрезе имеющегося количества детей.

На основе данных переписи населения Российской Федерации в 2020 году установлено, что доля женщин Иркутской области, имеющих двоих (22,6%), троих (7,17%), четверых (1,64%), пятерых и более (0,9%) детей больше, чем в целом по стране (Таблица 8).

Доля женщин, имеющих одного ребенка, примерно соответствует доле женщин по Российской Федерации.

В целом в Иркутской области доля женщин, указавших число детей, в сравнении с данными по Российской Федерации больше на 4,76% (53,6% и 48,84% соответственно) и меньше доля женщин, не имеющих детей вовсе.

Распределение женского населения фертильного возраста в разрезе имеющегося у женщин числа детей, 2020 г.

Субъект	Не имеют детей	Один ребенок	Двое детей	Трое детей	Четверо детей	Пять и более детей	Не указавшие число детей
Иркутская область	18,93%	21,29%	22,6%	7,17%	1,64%	0,9%	27,47%
Российская Федерация	20,84%	21,23%	19,92%	5,76%	1,29%	0,64%	30,33%

2.3. Проведенный анализ женщин фертильного возраста в Иркутской области указывает на следующие демографические особенности региона.

По состоянию на 1 января 2022 года наибольшая часть (80,6%) женщин репродуктивного возраста (453 848 из 563 475 женщин) проживала в городских округах Иркутской области. По состоянию на 1 января 2022 года в целом среди женщин фертильного возраста отмечается неравномерное распределение женщин в возрастных группах 15 - 49 лет с наибольшим их количеством в группе от 32 до 39 лет и максимальными значения долей среди женщин фертильного возраста - от 3,48 до 3,52%, с уменьшением количества женщин в других группах, в большей степени – в сторону младших возрастных групп.

Так, в возрастной группе 15 - 24 года, которая в ближайшие 10-15 лет будет определять демографическую ситуацию в Иркутской области, находится всего 22,1% женщин фертильного возраста, а группа женщин в возрасте 20 - 24 года с периодом времени наиболее благоприятным для рождения первого ребенка, является самой малочисленной (10,4%). При этом городское население повторяет тенденцию по структуре женщин фертильного возраста ситуацию в целом по региону, а среди сельского населения, составляющее пятую часть всех женщин фертильного возраста, наименьшее количество отмечается в возрастной группе 26 - 31 лет и без значимой динамики в остальных возрастах.

При анализе структуры женского населения фертильного возраста в разрезе муниципальных образований Иркутской области установлено, что наибольший потенциал рождаемости отмечен в крупных городах и примыкающих к ним районах Иркутской области, в которых сосредоточена большая часть женщин фертильного возраста, и в которых наиболее развита социальная инфраструктура (здравоохранение, образование, включая высшее и среднее профессиональное образование, культура), высокая транспортная доступность, а также находятся предприятия и организации, предоставляющие рабочие места жителям региона.

Наибольшим потенциалом обладают следующие муниципальные образования Иркутской области: г. Иркутск (49,7% женщин фертильного возраста от всех женщин), Иркутский район (47,5%), г. Братск (44,3%), г. Зима (43,8%), г. Черемхово (43,5%), г. Ангарск (43,1%), Усольский (43,7%), Шелеховский (44,2%), Эхирит-Булагатский (43,8%), Нижнеудинский (43,3%) районы, а также вклад по сохранению уровня рождений в регионе могут внести следующие районы Иркутской области с меньшим количеством женщин фертильного возраста, но с высокими показателями рождаемости: Жигаловский район (показатель рождаемости за 2022 год – 13,3 при среднеобластном – 10,5), Заларинский (показатель рождаемости – 14,0), Качугский (12,1), Куйтунский (12,7), Усть-Удинский (14,4), г. Свирск (12,8), г. Тулун (11,7), а также территории, включенные в Усть-Ордынский Бурятский округ (Аларский (12,6), Баяндаевский (15,0), Боханский (12,5), Нукутский (13,5), Осинский (14,8), Эхирит-Булагатский (14,7) районы), где проживает этническая группа населения с традиционными устоями по вопросам семейных ценностей и традициях ведения домохозяйства.

Прогнозно к 2026 году в Иркутской области основную численность женщин фертильного возраста составят женщины в возрасте 34 - 49 лет, которые планомерно «перемещались» за анализируемый период с 2000 года, что вероятно было обусловлено высокой рождаемостью в 80 - х годах XX века. Начиная с 2010 года доля женщин фертильного возраста младших групп почти в 1,5 раза меньше женщин более старших возрастов, что может негативно повлиять на рождаемость в регионе в ближайшие 10 лет. Только с 2024 - 2025 годов прогнозно ожидается рост однолетних возрастных групп младших возрастов (15 - 17 лет), которые достигнут демографического события (рождение ребенка) только через 5 - 10 лет (к 2035 - 2040 годам).

С учетом проведенного анализа распределения женского населения фертильного возраста в разрезе имеющегося у женщин числа детей можно сделать вывод, что женщины Иркутской области, как и в целом по Российской Федерации, предпочитают иметь одного-двух детей (21,29% и 22,6% женщин соответственно), доли женщин, имеющих троих, четверых, пятерых и более детей очень незначительна (7,17%, 1,64%, 0,9% соответственно). Достаточно большая доля женщин фертильного возраста заявила об отсутствии детей (18,9%), а также не указавших количество детей (27,5%).

Таким образом, Иркутская область в настоящее время постепенно переходит в стадию демографического старения, к 2026 году в структуре женщин фертильного возраста становится больше младших возрастных групп с долей женщин фертильного возраста в 1,5 раза меньше, чем женщин в возрасте 32 - 39 лет. В ближайшие 10 лет самая многочисленная группа женщин сместится к концу репродуктивного возраста, тогда, как малочисленные группы переместятся в возрастные группы 25 - 29 и 30 - 34 года, где традиционно ожидается наибольшее количество рождений.

Кроме того, в Иркутской области прогнозируется дальнейшее уменьшение числа женщин фертильного возраста, начиная с 2022 года

к 2026 году прогнозируется уменьшение численности данной категории женского населения в регионе на 13 275 женщин, в большей степени – среди городского населения (на 15 076 женщин).

С учетом вышеизложенного, Иркутская область обладает достаточно низким потенциалом будущих рождений в регионе. Одними из способов стабилизации уровня рождаемости в регионе в ближайшие годы могут послужить: стимулирование женщин в возрасте от 32 лет и старше к рождению третьих, четвертых детей, а также рождению первых и вторых детей в более младших возрастных группах путем реализации комплекса межведомственных мероприятий поддержки семей и одиноких женщин, а также путем изменения репродуктивного поведения женщин.

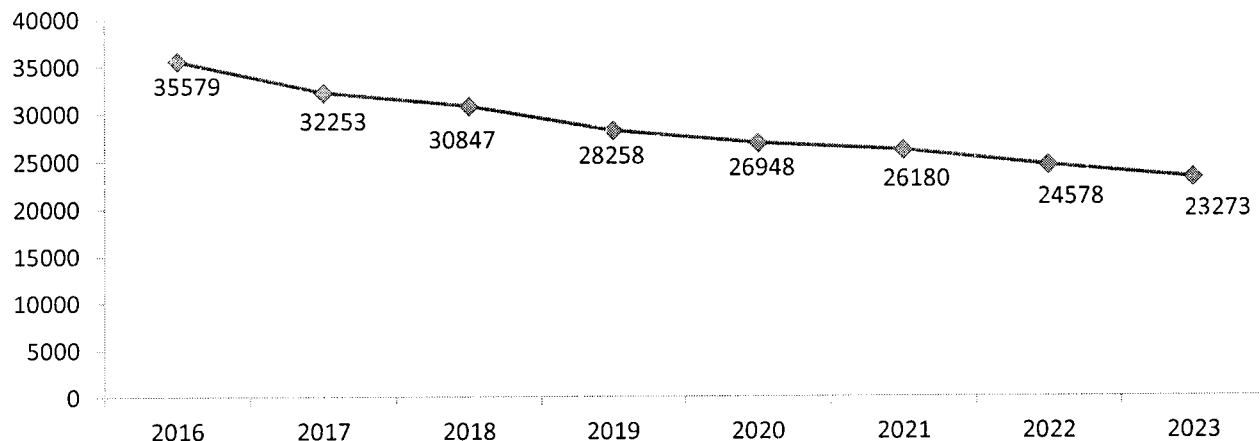
3. Показатели рождаемости:

3.1. Динамика рождаемости в Иркутской области.

В Иркутской области в анализируемый период времени (2016 - 2023 годы) отмечается ежегодное постепенное снижение рождаемости (Рисунок 20).

Рисунок 20

Динамика абсолютного числа рождений
за период 2016 – 2023 годы



В 2023 году родилось на треть детей меньше (34,6%; 12306), чем в 2016 году (Таблица 9).

Таблица 9

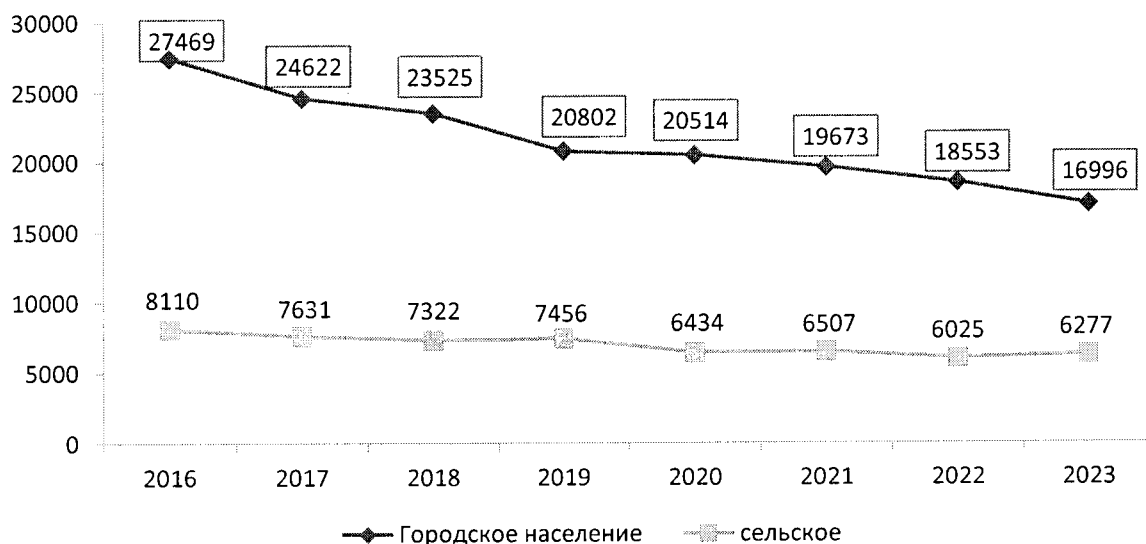
Динамика абсолютного числа рождений
за период 2016 – 2023 годах в Иркутской области

Тип поселения	2016	2017	2018	2019	2020	2021	2022	2023
Всего	35579	32253	30847	28258	26948	26180	24578	23273

Большее снижение числа рождений детей происходит среди городского населения по сравнению с сельским (Рисунок 21).

Рисунок 21

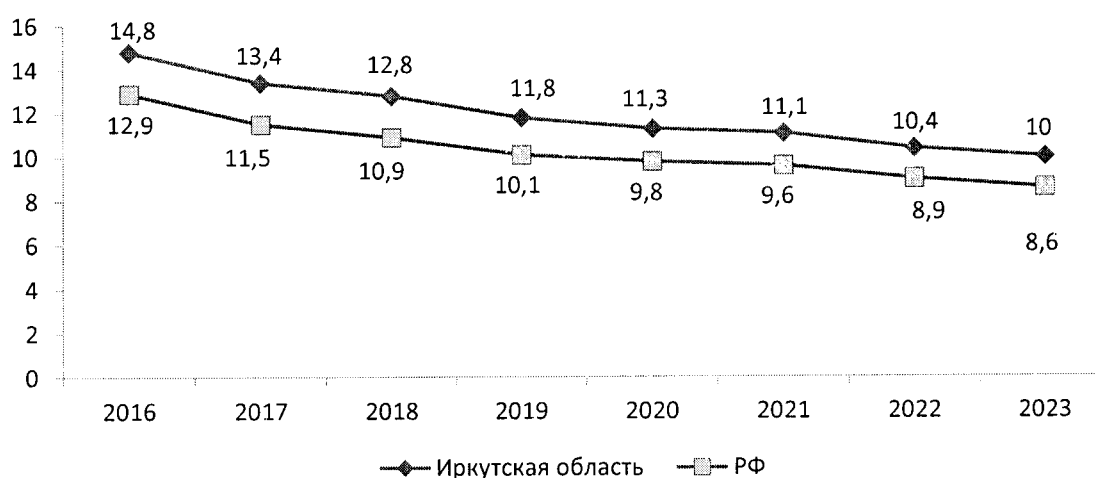
Динамика абсолютного числа рождений
среди городского и сельского населения Иркутской области
за период 2016 – 2023 г.



За период с 2016 по 2023 год число рождений среди городского населения Иркутской области снизилось на 38,1%, среди сельского населения – на 22,6%, в абсолютных числах 10473 и 1833 соответственно.

В динамике за 7 лет также существенно снизился показатель рождаемости в Иркутской области - на 4,8 (Рисунок 22).

Динамика общего коэффициента рождаемости
за период 2016 – 2023 г.г.



Темп снижения общего коэффициента рождаемости в Иркутской области несколько больше, чем в Российской Федерации. Так, за период с 2016 года по 2022 год в России рождаемость снизилась с 12,9 до 8,9, что составляет - 4, а в Иркутской области - на - 4,4. При этом, на протяжении всех анализируемых лет показатель рождаемости в Иркутской области выше среднего по России.

Относительно рождаемости городского и сельского населения, имеется обратная ситуация в Иркутской области и, в целом, по стране (Таблица 10).

Таблица 10

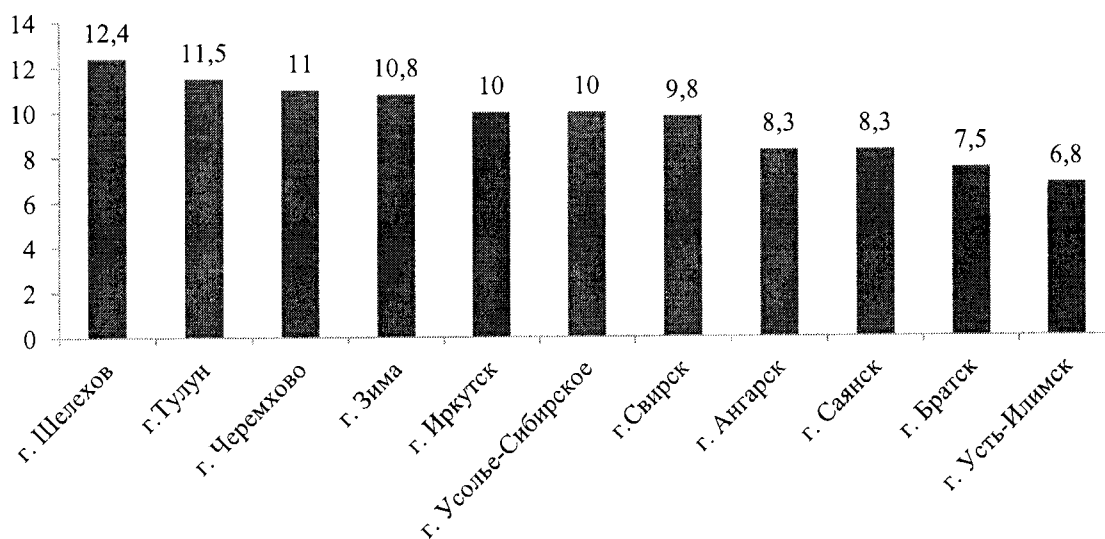
Динамика рождаемости городского и сельского населения
за период 2016-2023 годов

Субъект	Тип поселения	2016	2017	2018	2019	2020	2021	2022	2023
Иркутская область	Город	14,4	13,0	12,4	11,1	11,0	10,7	10,2	9,4
	Село	16,0	15,0	14,4	14,4	12,3	12,5	11,4	11,9
Российская Федерация	Город	13,1	11,6	11,0	10,2	9,9	9,6	8,9	
	Село	12,2	11,2	10,7	9,8	9,6	9,5	8,8	

В Иркутской области показатель рождаемости среди жительниц села превышает данный показатель городских жительниц. В Российской Федерации, наоборот, показатель рождаемости во все годы, хотя и незначительно, среди городского населения превышает таковые среди сельского.

Рождаемость в Иркутской области составила 10,0. Согласно данным Иркутскстата проведен анализ показателей рождаемости городов и районов Иркутской области в 2023 году (Рисунок 23, 24, 25).

Показатель рождаемости в городах Иркутской области в 2023 году

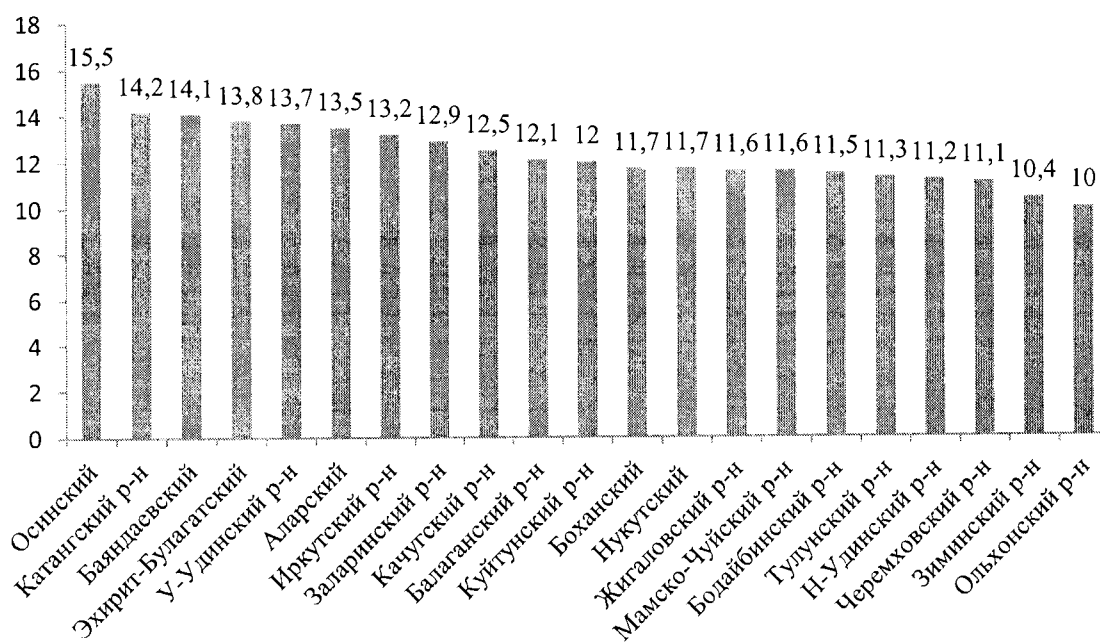


Наименьшая рождаемость в Иркутской области в северных городах – Братск, Усть-Илимск. Областной город Иркутск и г. Усолье-Сибирское занимают срединную позицию, их показатели соответствуют среднеобластному – 10,0. Наибольшая рождаемость отмечена в г. Шелехове.

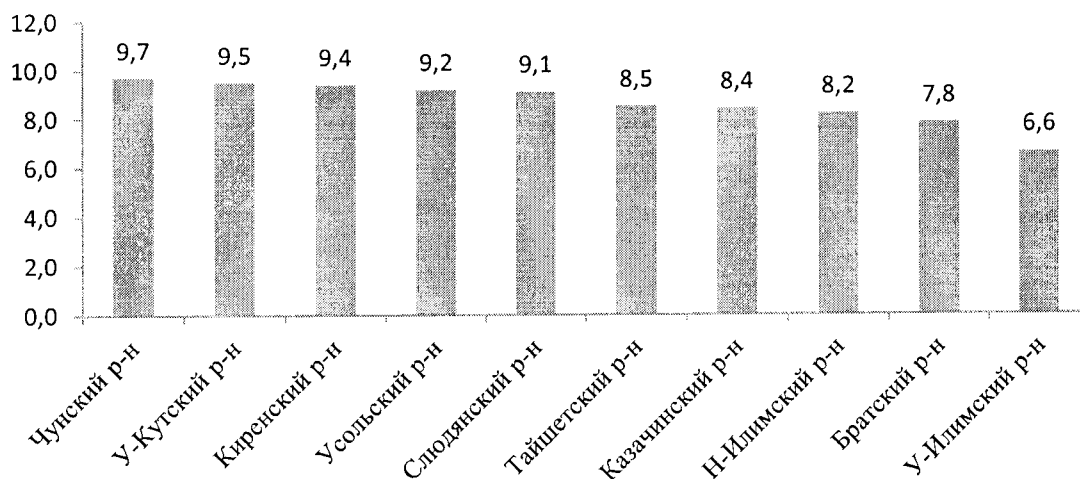
В большинстве районов Иркутской области (20) показатель рождаемости выше среднеобластного (Рисунок 24).

Рисунок 24

Районы Иркутской области с общим коэффициентом рождаемости выше областного показателя (10,0)



Районы Иркутской области с общим коэффициентом рождаемости ниже областного показателя (10,0)



При сравнении областных показателей рождаемости со среднероссийскими установлено, что тенденция снижения рождаемости в Иркутской области в период 2016-2023 годы практически соответствует в целом по Российской Федерации (показатель уменьшился на 32,4% и 33,3% соответственно), при этом показатели рождаемости в Иркутской области во все годы выше, чем по стране.

Показатель рождаемости в Российской Федерации снизился несколько больше, чем в Иркутской области среди городского населения (32% и 29,1% соответственно), но среди сельского населения темп снижения в Российской Федерации несколько меньше, чем в Иркутской области (27,86,1% и 28,75%).

Динамика коэффициента общей фертильности в Иркутской области за период 2016 - 2021 годы представлена в Таблице 11.

За период с 2016 год 2021 годы в области отмечено постепенное снижение коэффициента общей фертильности на 23,2% с достижением минимального за анализируемый период времени показателя – 0,0462 в 2021 году.

Таблица 11

Динамика коэффициента общей фертильности в Иркутской области за период 2016 – 2021 гг.

Субъект	2016	2017	2018	2019	2020	2021
Иркутская область	0,0602	0,0550	0,0530	0,0489	0,0471	0,0462
Российская Федерация	0,0536	0,0483	0,0461	0,0428	0,0418	0,0410

В сравнении со среднероссийской динамикой состояния коэффициента общей фертильности за период 2016 - 2021 годы тенденция и уровень ежегодного снижения данного показателя в регионе повторяются с таковыми в целом по стране (Рисунок 26). На протяжении всех лет коэффициента общей фертильности по Иркутской области незначительно превышает данный показатель по Российской Федерации.

Рисунок 26



3.2. Динамика суммарного коэффициента рождаемости в целом и по очередности рождения в Иркутской области.

В Иркутской области в целом отмечается отрицательная динамика суммарного коэффициента рождаемости с постепенным уменьшением показателя с 1,99 в 2016 году до 1,65 к 2023 году. Показатель за период 2016 - 2023 годы снизился на 17,0% (по Российской Федерации - на 19,8%) (Таблица 12, 12.1).

Среди сельского населения Иркутской области снижение суммарного коэффициента рождаемости произошло более значительно (на 21,37%), чем среди городского населения (на 17,67%). По Российской Федерации отмечена аналогичная тенденция снижения, но уровень снижения суммарного коэффициента рождаемости среди сельского населения (23,5%) и среди городского населения (18,6%) выше, чем в Иркутской области.

За анализируемый период среди городского населения Российской Федерации снижения показателей рождаемости не были отмечены в 2019-2020 годы (1,43), с незначительным увеличением в 2021 году (1,44), в Иркутской области в эти года динамика нестабильная с показателем то в большую, то в меньшую сторону. Среди сельского населения Российской Федерации за все

годы отмечается постепенное снижение показателя с 2,06 до 1,57, в то время как в Иркутской области наименьший показатель был в 2020 году и 2023 году (2,21) с небольшим его увеличением в 2021 году (2,26).

По состоянию на 1 сентября 2024 года суммарные коэффициенты рождаемости в целом по Иркутской области, а также отдельно среди городского и сельского населения выше соответствующих показателей по Российской Федерации, а также выше показателей СФО (Таблица 12, 13).

Таблица 12

Динамика суммарного коэффициента рождаемости в Иркутской области и Российской Федерации в целом, среди городского и сельского населения за 2016 - 2022 годы

Субъект	Тип поселения	2016	2017	2018	2019	2020	2021	2022
Иркутская область	Всего	1,99	1,86	1,83	1,72	1,70	1,69	1,69
	Город	1,85	1,70	1,68	1,54	1,59	1,57	1,61
	Село	2,69	2,58	2,51	2,58	2,21	2,26	1,99
Российская Федерация	Всего	1,76	1,62	1,58	1,50	1,50	1,50	1,42
	Город	1,67	1,53	1,49	1,43	1,43	1,44	1,36
	Село	2,06	1,92	1,87	1,75	1,74	1,73	1,59

Таблица 13

Показатели суммарного коэффициента рождаемости в 2023 году

Население	Российская Федерация	Сибирский Федеральный округ	Иркутская область
Городское население	1,36	1,321	1,52
Сельское население	1,57	1,921	2,12
Все население	1,41	1,447	1,65

При анализе суммарного коэффициента рождаемости в Сибирском Федеральном округе (далее - СФО) Иркутская область занимает 3 место из 10 областей, уступая лишь республикам Тыва и Алтай, где суммарный коэффициент рождаемости составляет 2,44 и 2,03 соответственно. Самый низкий суммарный коэффициент рождаемости отмечается в Кемеровской (1,22) и Томской областях (1,18) (Рисунок 27).

Рисунок 27



Согласно данным рождаемости в СФО за 2023 год суммарный коэффициент рождаемости городского населения в Иркутской области на втором месте по рейтингу (1,52) после республики Тыва (2,17), а среди сельского населения — на четвертом (2,11), после республик Тыва и Алтай (2,87 и 2,49 соответственно) и Красноярского края (2,19) (Диаграмма 28, 29).

Рисунок 28





При сравнении суммарного коэффициента рождаемости Иркутской области с другими субъектами Российской Федерации установлено, что Иркутская область входит в десятку лидеров субъектов с высоким показателем суммарного коэффициента рождаемости. Топ 5 лидеров субъектов являются – Чеченская республика (2,66), республика Тыва (2,44), республика Алтай (2,03), Ямало-Ненецкий автономный округ (1,95), Ненецкий автономный округ (1,91).

При анализе суммарного коэффициента рождаемости в Иркутской области по очередности рождений за 2016 - 2021 годы (Рисунок 30) отмечается постепенное снижение данного показателя среди женщин, родивших первого (на 19,2%) и второго ребенка (на 24,8%) и увеличение данного показателя среди женщин, родивших третьего (на 7,3%), четвертого (на 26,3%), пятого и последующих детей (на 19,1%) (Таблица 14).

Динамика суммарного коэффициента рождаемости в целом и по очередности рождения в регионе и в Российской Федерации, 2016-2021 годы

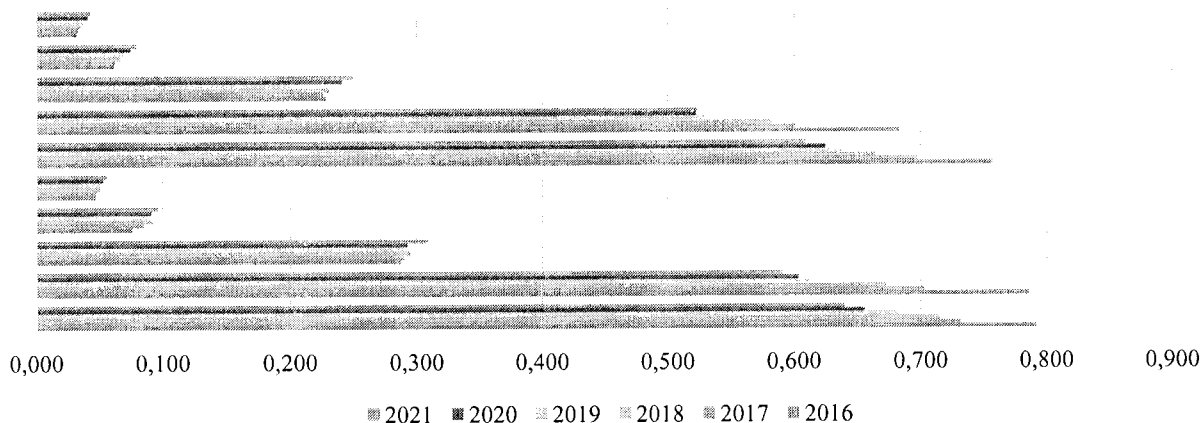


Таблица 14

Суммарный коэффициент рождаемости по очередности рождения в Иркутской области и в Российской Федерации, 2016 - 2021 годы

Субъект	Очередность	2016	2017	2018	2019	2020	2021
Иркутская область	Первого ребенка	0,792	0,732	0,715	0,682	0,656	0,640
	Второго ребенка	0,786	0,703	0,673	0,612	0,604	0,591
	Третьего ребенка	0,288	0,290	0,295	0,289	0,293	0,309
	Четвертого ребенка	0,076	0,085	0,092	0,088	0,091	0,096
	Пятого и последующих детей	0,047	0,048	0,051	0,051	0,053	0,056
Российская Федерация	Первого ребенка	0,757	0,697	0,664	0,638	0,625	0,609
	Второго ребенка	0,683	0,601	0,582	0,531	0,523	0,524
	Третьего ребенка	0,228	0,226	0,231	0,229	0,241	0,250
	Четвертого ребенка	0,062	0,063	0,067	0,069	0,075	0,079
	Пятого и последующих детей	0,032	0,034	0,035	0,037	0,041	0,043

Данная тенденция повторяет ситуацию с динамикой суммарного коэффициента рождаемости по Российской Федерации, при этом уровень прироста доли женщин, родивших третьего, четвертого и пятого ребенка в Российской Федерации выше (на 9,6%, 27,4%, 34,4% соответственно), чем в Иркутской области.

В целом в период 2016 - 2021 годы во всех группах женщин по очередности рождений детей в Иркутской области суммарный коэффициент рождаемости выше, чем по Российской Федерации.

При сравнении показателя в регионе с другими федеральными округами суммарный коэффициент рождаемости Иркутской области превышает только показатель Северо-Кавказского федерального округа (1,773), где имеются самые высокие показатели в Республике Дагестан (1,759), Республике Ингушетия (1,868), Республика Северная Осетия - Алания (1,705) (Таблица 15).

Таблица 15

Суммарный коэффициент рождаемости
в Иркутской области и федеральных округах Российской Федерации
за 2016 - 2021 годы

Субъект	2016	2017	2018	2019	2020	2021
Иркутская область	1,989	1,858	1,826	1,722	1,697	1,692
Сибирский федеральный округ	1,870	1,720	1,639	1,540	1,522	1,521
Центральный федеральный округ	1,595	1,472	1,441	1,396	1,407	1,422
Северо-Западный федеральный округ	1,670	1,523	1,465	1,386	1,364	1,355
Южный федеральный округ	1,719	1,586	1,548	1,483	1,480	1,495
Северо-Кавказский федеральный округ	1,936	1,872	1,836	1,784	1,824	1,773
Приволжский федеральный округ	1,788	1,600	1,557	1,451	1,437	1,442
Уральский федеральный округ	1,919	1,761	1,717	1,623	1,626	1,643
Дальневосточный федеральный округ	1,858	1,725	1,741	1,671	1,696	1,653

Согласно с проведенными Федеральной службой государственной статистики (далее – Росстат) расчетами предположительной численности населения по среднему варианту демографического прогноза определен суммарный коэффициент рождаемости в Иркутской области на 2023 - 2030 годы (Таблица 16).

Таблица 16

Годы	Суммарный коэффициент рождаемости		
	все население	городское население	сельское население
2023	1,634	1,554	1,924
2024	1,569	1,492	1,847
2025	1,576	1,499	1,856
2026	1,594	1,516	1,877
2027	1,615	1,536	1,902
2028	1,653	1,572	1,947
2029	1,688	1,605	1,987
2030	1,712	1,628	2,016

Согласно данных в таблице после 2025 года должен быть отмечен рост суммарного коэффициента рождаемости в Иркутской области.

3.3. Динамика абсолютного числа рождений в разрезе возраста матери (по однолетним возрастам) и очередности рождения за период 2018 - 2021 годы представлена в Таблице 17.

На фоне снижения числа рождений в указанный период времени в Иркутской области к 2021 году в сравнении с 2018 годом увеличилась доля женщин, родивших в возрасте с 32 до 43 лет, с максимальным приростом женщин в возрасте 36 лет (на 21,7%), 37 лет (на 27,5%), 39 лет (на 24,3%), 40 лет (на 28,3%), 41 года (24,4%), 42 года (на 34,0%). В остальных однолетних возрастах в 2021 году доли родивших женщин или уменьшились, или не претерпели значительных изменений.

Таблица 17

Динамика абсолютного числа рождений в разрезе возраста матери в Иркутской области за период 2018 - 2021 годы

№ п/п	Возраст матери	2018 год		2019 год		2020 год		2021 год	
		абс, чел.	доля, %	абс, чел.	доля, %	абс, чел.	доля, %	абс, чел.	доля, %
1	15 лет	19	0,06	28	0,10	22	0,08	31	0,12
2	16 лет	99	0,32	111	0,39	90	0,33	65	0,25
3	17 лет	235	0,76	212	0,75	227	0,84	205	0,78
4	18 лет	443	1,44	432	1,53	425	1,58	432	1,65
5	19 лет	781	2,53	679	2,40	670	2,49	667	2,55
6	20 лет	918	2,98	879	3,11	742	2,76	748	2,86
7	21 год	1 058	3,43	933	3,30	956	3,55	845	3,23
8	22 лет	1 150	3,73	1 064	3,77	1 077	4,00	1 036	3,96
9	23 лет	1 302	4,23	1 125	3,98	1 189	4,42	1 125	4,30
10	24 лет	1 466	4,76	1 412	5,00	1 258	4,67	1 220	4,66
11	25 лет	1 628	5,28	1 360	4,82	1 433	5,32	1 313	5,02
12	26 лет	1 828	5,93	1 520	5,38	1 347	5,00	1 337	5,11
13	27 лет	2 019	6,55	1 715	6,07	1 411	5,24	1 385	5,29
14	28 лет	2 044	6,63	1 738	6,15	1 600	5,94	1 348	5,15
15	29 лет	2 170	7,04	1 950	6,91	1 617	6,01	1 545	5,91
16	30 лет	2 038	6,61	1 855	6,57	1 726	6,41	1 646	6,29
17	31 лет	1 941	6,30	1 784	6,32	1 658	6,16	1 591	6,08
18	32 лет	1 675	5,44	1 699	6,02	1 573	5,84	1 515	5,79
19	33 лет	1 448	4,70	1 400	4,96	1 526	5,67	1 466	5,60
20	34 лет	1 392	4,52	1 252	4,43	1 288	4,78	1 371	5,24
21	35 лет	1 269	4,12	1 198	4,24	1 134	4,21	1 190	4,55
22	36 лет	981	3,18	1 031	3,65	1 001	3,72	1 012	3,87
23	37 лет	818	2,65	867	3,07	829	3,08	884	3,38
24	38 лет	675	2,19	637	2,26	691	2,57	671	2,56
25	39 лет	494	1,60	490	1,74	470	1,75	520	1,99
26	40 лет	371	1,20	323	1,14	392	1,46	404	1,54
27	41 лет	252	0,82	246	0,87	240	0,89	266	1,02
28	42 лет	144	0,47	138	0,49	156	0,58	164	0,63

№ п/п	Возраст матери	2018 год		2019 год		2020 год		2021 год	
		абс, чел.	доля, %	абс, чел.	доля, %	абс, чел.	доля, %	абс, чел.	доля, %
29	43 лет	74	0,24	81	0,29	95	0,35	88	0,34
30	44 лет	55	0,18	36	0,13	45	0,17	38	0,15
31	45 лет	14	0,05	19	0,07	25	0,09	20	0,08
32	46 лет	8	0,03	12	0,04	9	0,03	6	0,02
33	47 лет	4	0,01	9	0,03	3	0,01	7	0,03
34	48 лет	1	0,00	2	0,01	1	0,00	0	0,00
35	49 лет	2	0,01	3	0,01	0	0,00	2	0,01
Всего		30816		28 240			26 926		26 163

За период 2018 - 2021 годы произошли изменения в доли рожденных женщинами детей в каждой очередности: уменьшилась доля рождений первых детей с 34,86% до 33,32% и вторых детей – с 38,5% до 35,61%, при этом увеличилась доля рождений третьих (с 17,8% до 20,4%), четвертых (с 5,65% до 6,55%), пятых и последующих детей (с 3,09% до 3,99%) (Таблица 18).

Отмеченная динамика очередности рождений детей в Иркутской области соответствует динамике данного показателя по Российской Федерации, за исключением очередности рождения второго ребенка, когда в целом по стране к 2021 году произошло снижение в меньшей степени данного показателя, и доля рождений второго ребенка по Российской Федерации оказалась выше, чем в Иркутской области (35,87% и 35,61% соответственно). По состоянию на 2021 год доля рождений первого ребенка по Российской Федерации также больше, чем по Иркутской области (35,41% и 33,32% соответственно), доли рождения третьих, четвертых, пятых детей выше в Иркутской области.


Таблица 18

Динамика доли рождений детей каждой очередности от общего числа рождений за год в Иркутской области и Российской Федерации за период 2018 - 2021 годы

Субъект	Очередность	2018	2019	2020	2021
Иркутская область	Первого ребенка	34,86%	35,07%	34,15%	33,32%
	Второго ребенка	38,50%	36,99%	36,58%	35,61%
	Третьего ребенка	17,80%	18,63%	19,34%	20,39%
	Четвертого ребенка	5,65%	5,80%	6,16%	6,55%
	Пятого и последующих детей	3,09%	3,48%	3,64%	3,99%
Российская Федерация	Первого ребенка	37,58%	37,62%	36,49%	35,41%
	Второго ребенка	38,75%	37,13%	36,17%	35,87%
	Третьего ребенка	16,14%	17,09%	18,08%	18,83%
	Четвертого ребенка	4,70%	5,22%	5,73%	6,11%
	Пятого и последующих детей	2,55%	2,90%	3,20%	3,43%

Рисунок 31


Изменение доли рождения детей
каждой очередности от общего числа рождений
за 5 лет в Иркутской области



По сравнению с 2018 годом увеличилась доля первородящих женщин, снизилась доля женщин, родивших второго ребенка, при этом отмечается незначительное увеличение доли родивших третьего и четвертого ребенка.

Рисунок 32

Доля рождения детей каждой очередности
от общего числа рождений в 2023 году



В сравнении с данными Сибирского федерального округа и Российской Федерации в 2023 году отмечается превалирование доли рождения вторых, третьих и четвертых в Иркутской области (Рисунок 32).

В соответствии с проведенными Федеральной службой государственной статистики (далее – Росстат) расчетами были определены прогнозные значения рождений в Иркутской области на 2023 - 2025 годы (Таблица 19).

Таблица 19

Значения прогноза рождений в Иркутской области на 2023 - 2025 годы

№ п/п	Вариант прогноза	2023 год	2024 год	2025 год
1	Низкий вариант прогноза	21 929	21 230	20 640
2	Средний вариант прогноза	24 473	23 693	22 899
3	Высокий вариант прогноза	28 067	26 958	26 248

Высокий вариант прогноза не приемлем в настоящее время для Иркутской области в связи с тем, что еще в 2020 году в регионе родилось 26 948 детей, на 1 310 меньше, чем в 2019 году (28 258 детей) и рождаемость продолжает снижаться до настоящего времени.

В 2022 году в Иркутской области по данным Росстата родилось 24 593 ребенка на 1 587 детей меньше, чем в 2021 году (26 180 детей).

Следует отметить, что по даже по среднему прогнозу в Иркутской области в 2023 году должно было родиться 24 473 ребенка, что на 1 200 детей больше фактического количества родившихся в 2023 году, поэтому данный вариант прогноза также не соответствует темпу снижения рождений в настоящее время.

В соответствии с худшим, низким вариантом прогноза предполагается рождение в регионе в 2024 году 21 230 детей с последующим снижением их количества к 2025 году до 20 640 детей.

Проведен анализ рождений и показателя рождаемости за 2023 год и оперативных данных за 6 месяцев 2024 года (Таблица 20, 21).

Таблица 20

Число рождений за 6 месяцев 2024 года в сравнении с аналогичным периодом 2023 года в Иркутской области

Период	Число рождений в 2024 году, абс.	Число рождений в 2023 году, абс.	Дельта 2024/2023, абс.	% снижения числа рождений
Январь	1836	2053	- 217	- 10%
Январь-февраль	3659	3815	- 156	- 4,1%
Январь-март	5434	5919	- 485	- 8,2%
Январь-апрель	7219	7747	- 528	- 6,8%
Январь - май	9204	9794	- 590	- 6,0%
Январь - июнь	11031	11676	-645	-5,5%

Показатель рождаемости за 6 месяцев 2024 года в сравнении с аналогичным периодом 2023 года.

Период	Показатель в 2024 году	Показатель в 2023 году	Дельта 2024/2023
Январь	9,2	10,3	- 10,7%
Январь-февраль	9,5	10,0	- 5%
Январь-март	9,4	10,2	- 7,8%
Январь-апрель	9,4	10,1	- 6,9%
Январь - май	9,5	10,1	- 5,9%
Январь - июнь	9,5	10,1	-5,9%

В соответствии с данными Федеральной службы государственной статистики (далее – Росстат) прогнозный расчет значений рождений в Иркутской области на 2024 - 2027 годы представлен в Таблице 22.

Таблица 22

Прогноз рождений в Иркутской области на 2024 - 2027 годы

Год	Количество родившихся	Рождаемость
2024	22031	9,5
2025	21621	9,4
2026	21428	9,3
2027	21411	9,4

За 6 месяцев 2024 года установлено уменьшение числа рождений на 5,5%, по сравнению с аналогичным периодом предыдущего года. Путем математических вычислений можно предполагать, что за 2024 год родится около 21 993 ребенка. При сохранившейся тенденции уменьшения рождений на 5,5% в последующие года прогнозируемое число родившихся детей в 2025 году составит 20 783, в 2026 году – 19 640 детей, в 2027 году – 18 560 детей.

3.4. Анализ среднего возраста матери при рождении ребенка, в том числе в разрезе очередности рождений в динамике за период 2018 - 2021 годы.

Средний возраст матери в целом по всем рождениям в Иркутской области в динамике немного увеличился – с 27,8 года в 2018 году до 28,0 лет в 2021 году (Таблица 23).

В Российской Федерации отмечена аналогичная динамика с достижением более старшего среднего возраста у женщин к 2021 году, чем по Иркутской области (28,4 лет и 28 лет соответственно).

При рождении первых, вторых и третьих детей в Иркутской области средний возраст женщин практически не изменился, при рождении четвертого ребенка – увеличился с 32,3 лет в 2018 году до 32,8 лет в 2021 году,

а при рождении пятого и последующих детей – уменьшился с 34,3 лет в 2018 году до 34 лет в 2021 году. Динамика рождения детей в Иркутской области соответствует Российской Федерации, за исключением среднего возраста женщин при рождении пятого и последующих детей, где в стране возраст женщин наоборот увеличился с 33,8 до 34 лет, а в Иркутской области, наоборот, несколько уменьшился – с 34,3 до 34 лет.

По состоянию на 2021 год средний возраст женщин в Иркутской области при рождении первого, второго и третьего ребенка несколько меньше, чем по Российской Федерации, четвертого – больше, пятого и последующих детей – одинаковый.

Таблица 23

**Динамика среднего возраста матери при рождении ребенка,
в том числе, в разрезе очередности рождений**

Субъект	Очередность	2018	2019	2020	2021
Иркутская область	По всем детям	27,8	27,9	27,9	28,0
	Первого ребенка	24,4	24,5	24,5	24,5
	Второго ребенка	28,7	28,7	28,6	28,7
	Третьего ребенка	31,5	31,4	31,5	31,5
	Четвертого ребенка	32,3	32,4	32,6	32,8
	Пятого и последующих детей	34,3	34,0	34,2	34,0
Российская Федерация	По всем детям	28,2	28,2	28,3	28,4
	Первого ребенка	25,4	25,4	25,4	25,5
	Второго ребенка	29,2	29,2	29,1	29,1
	Третьего ребенка	31,6	31,5	31,5	31,6
	Четвертого ребенка	32,4	32,5	32,6	32,6
	Пятого и последующих детей	33,8	34,0	34,0	34,0

3.5. Динамика рождений детей в браке и вне брака за период 2016 - 2021 годы в Иркутской области представлена в Таблице 24.

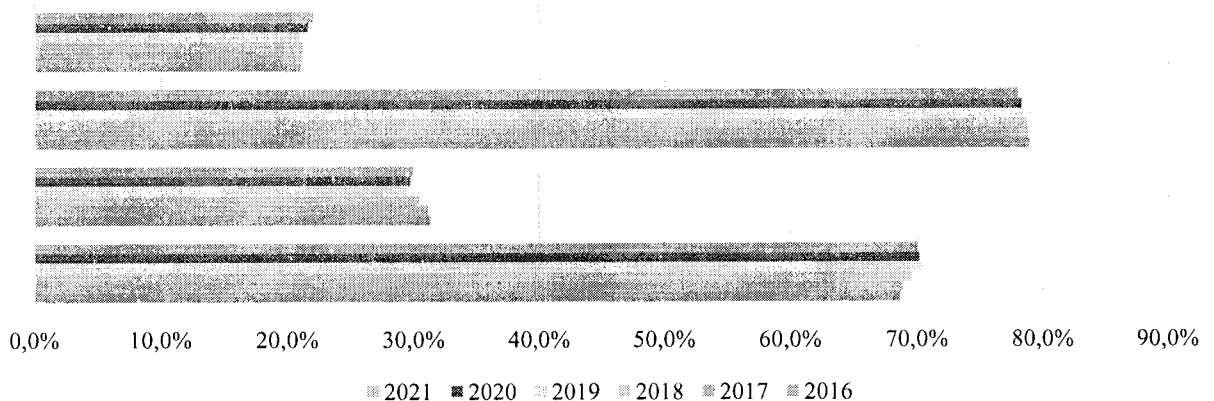
В период с 2016 по 2019 год отмечался небольшой рост доли детей, родившихся в браке с 68,7% до 70,5%, к 2021 году показатель уменьшился до 70%. Указанные колебания доли рождений детей в браке повторяют динамику данного показателя по Российской Федерации, при этом в целом по стране за анализируемый период времени детей в браке родилось больше, чем в Иркутской области (Рисунок 33).

Рождение детей в браке и вне брака в Иркутской области
за период 2016 - 2021 годы

Субъект	Рождение в браке/ вне брака	2016	2017	2018	2019	2020	2021
Иркутская область	Родившиеся в браке	68,7%	68,9%	69,6%	70,5%	70,2%	70,0%
	Родившиеся вне брака	31,3%	31,1%	30,4%	29,5%	29,8%	30,0%
Российская Федерация	Родившиеся в браке	78,9%	78,8%	78,8%	79,1%	78,3%	78,0%
	Родившиеся вне брака	21,1%	21,2%	21,2%	20,9%	21,7%	22,0%

Рисунок 33

Динамика доли детей, родившихся в браке, и доли детей,
родившихся вне брака, от общего числа рождений



Доля детей, родившихся вне брака, в Иркутской области за период с 2016 по 2019 годы уменьшилась с 31,3% до 29,5% с небольшим увеличением до 30% к 2021 году. Доля детей, родившихся вне брака, в целом по Российской Федерации за 2016-2021 годы выросла с 21,1% до 22%, но во все анализируемые годы доля таких детей в Иркутской области превышает от 36 до 48%.

3.6. В динамике отношение браков к разводам в Иркутской области (Рисунок 34) имеет отрицательную тенденцию – показатель уменьшился на 6,6% (с 1,521 в 2016 году до 1,42 в 2021 году), при этом максимальное позитивное значение показателя было в 2017 году (1,714), а в 2018 году данный показатель даже немного превышал среднероссийский (Таблица 25).

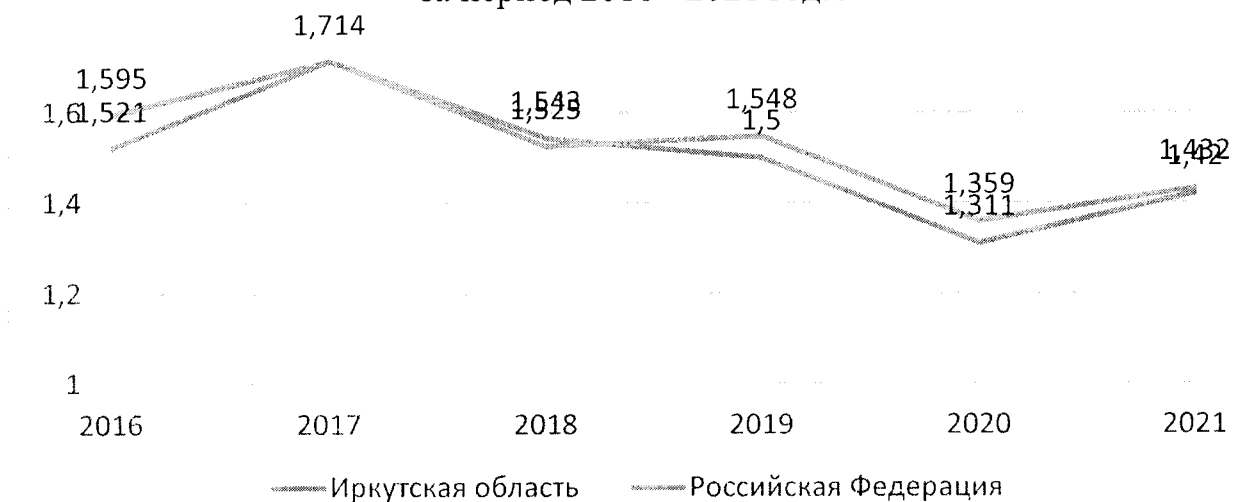
Динамика отношения браков к разводам в Иркутской области
и в Российской Федерации за период 2016 - 2021 годы

Субъект	2016	2017	2018	2019	2020	2021
Иркутская область	1,521	1,714	1,543	1,500	1,311	1,420
Российская Федерация	1,595	1,714	1,525	1,548	1,359	1,432

Снижение разницы между количеством заключенных браков и разводов отмечено также и в Российской Федерации, но при этом показатель выше почти во все анализируемые годы, кроме 2017 года, когда отношение браков к разводам в стране и регионе было одинаковым (1,714).

Рисунок 34

Браки и разводы в Иркутской области Российской Федерации
за период 2016 - 2021 годы



С учетом представленной динамики браков и разводов, можно предполагать, что в Иркутской области есть потенциал по воздействию на брачное поведение населения региона. Необходим комплексный межведомственный подход к работе с населением при участии региональных ведомств и организаций с привлечением служб ЗАГС и некоммерческих организаций, работой кризисных центров.

3.7. В Иркутской области в целом за проанализированный период с 2016 по 2021 годы, несмотря на принимаемые меры по социальной поддержке семей, имеющих детей, отмечена отрицательная динамика суммарного коэффициента рождаемости с постепенным уменьшением показателя с 1,99 в 2016 году до 1,69 к 2021 году. Темп снижения данного показателя в регионе выше, чем в Российской Федерации – 15,1% и 14,8%

соответственно. Также установлено, что темпы снижения показателя в Российской Федерации ниже, чем в Иркутской области – снижение показателя в стране в целом прекратилось с 2019 года, тогда как в Иркутской области показатель продолжал снижаться.

За период 2018-2021 годы произошли изменения в доли рожденных женщинами детей в каждой очередности: уменьшилась доля рождений первых детей (с 34,86% до 33,32%) и более значимо при рождении вторых детей (с 38,5% до 35,61%), при этом увеличилась доля рождений третьих (с 17,8% до 20,4%), четвертых (с 5,65% до 6,55%), пятых и последующих детей (с 3,09% до 3,99%). В Российской Федерации за указанный период времени также отмечалось уменьшение указанных показателей, но в меньшей степени, что к 2021 году привело к превышению данного среднероссийского показателя по отношению к Иркутской области (35,87% и 35,61% соответственно). По состоянию на 2021 год доля рождений первого ребенка по Российской Федерации также больше, чем по Иркутской области (35,41% и 33,32% соответственно), а доли рождения третьих, четвертых, пятых и следующих детей выше в Иркутской области, чем по стране.

В динамике с 2018 по 2021 годы в Иркутской области отмечено увеличение среднего возраста женщины при рождении всех детей (до 28 лет), а также первого (до 24,5 лет) и четвертого детей (до 32,8 лет), что является негативной тенденцией и потенциально ведет к сокращению рождаемости. Среди молодых женщин имеет место практика откладывания рождения первых детей, что возможно связано с желанием женщин закончить учебу, получить дополнительное образование, наладить карьеру, устроить быт, больше времени посвящать себе. Средний возраст женщин при рождении вторых (28,7) и третьих (31,5) детей не изменился. В тоже время отмечено небольшое «омоложение» возраста при рождении пятых и последующих детей (с 34,3 до 34 лет), но какого-либо значительного вклада в повышение рождаемости данная группа женщин не внесет (по данным переписи населения в 2020 году, как было отмечено выше, доля таких женщин в общей структуре составляет 0,9%).

В целом в Иркутской области имеется тенденция к положительному отношению населения к браку, большая часть детей в регионе рождается в браке и за период с 2016 по 2021 годы отмечено увеличение доли таких детей до 70%. Все же 30% детей региона в 2021 году родилось вне брака и данный показатель превышает среднероссийский на 36%. Данные факты говорят о возможном направлении воздействия на рождаемость в Иркутской области через воздействие на брачное поведение населения, в том числе путем усиления работы с населением, в первую очередь молодежью, по пропаганде семейных ценностей, важности брачного союза, а также проведения информационно-коммуникационных мероприятий с подростками по вопросам ценностного отношения к семье, взаимодействия людей в семье, ответственного брачного и семейного поведения.

4. Социально-медицинские показатели:

4.1. Динамика числа женщин, сделавших аборт, за период 2016 - 2022 годы.

В Иркутской области показатель числа аборт на 1000 женщин фертильного возраста снизился на 36,9% - с 37,9 в 2016 году до 23,9 в 2022 году (Таблица 26). Иркутская область отражает положительную динамику по снижению аборт за анализируемый период времени. В тоже время показатель числа аборт на 1000 женщин в Иркутской области на протяжении 2016 - 2022 годы превышал показатель по стране в целом: на 37,7% в 2016 году, на 41,4% в 2017 году, на 36,5% в 2018 году, на 39,3% в 2019 году, на 39,4 в 2020 году, на 37,6% в 2021 году.

Однако данный показатель превышает показатель по СФО, где в 2016 году он составлял 33,1 и снизился к 2022 году до 20,4. Динамика по снижению аборт в Иркутской области за 2016-2022 годы несколько ниже динамики в СФО (снижение на 38,3%).

Такая же ситуация при сравнении показателя с Российской Федерацией - в период 2016 - 2022 годы снижение показателя в Российской Федерации составил 38,1%.

Среди субъектов, входящих в СФО, Иркутская область по числу аборт на 1000 женщин фертильного возраста в 2016 году находилась на третьем месте после Республики Алтай (42,2) и Республики Тыва (44,9), к 2021 году спустилась на четвертое место после Республики Алтай (24,7) и Республики Тыва (33,7) и Красноярского края (25,6) (Рисунок 35). При этом наименьшие показатели по числу аборт на 1000 женщин фертильного возраста среди субъектов СФО в 2021 году были в Омской области (12,9) и Алтайском крае (14,4).

На период 2022 года показатель в Иркутской области вернулся на позицию третьего места. А также по сравнению с 2021 годом в 2022 году отрицательная динамика показателей в Республике Тыва, Алтайской крае.

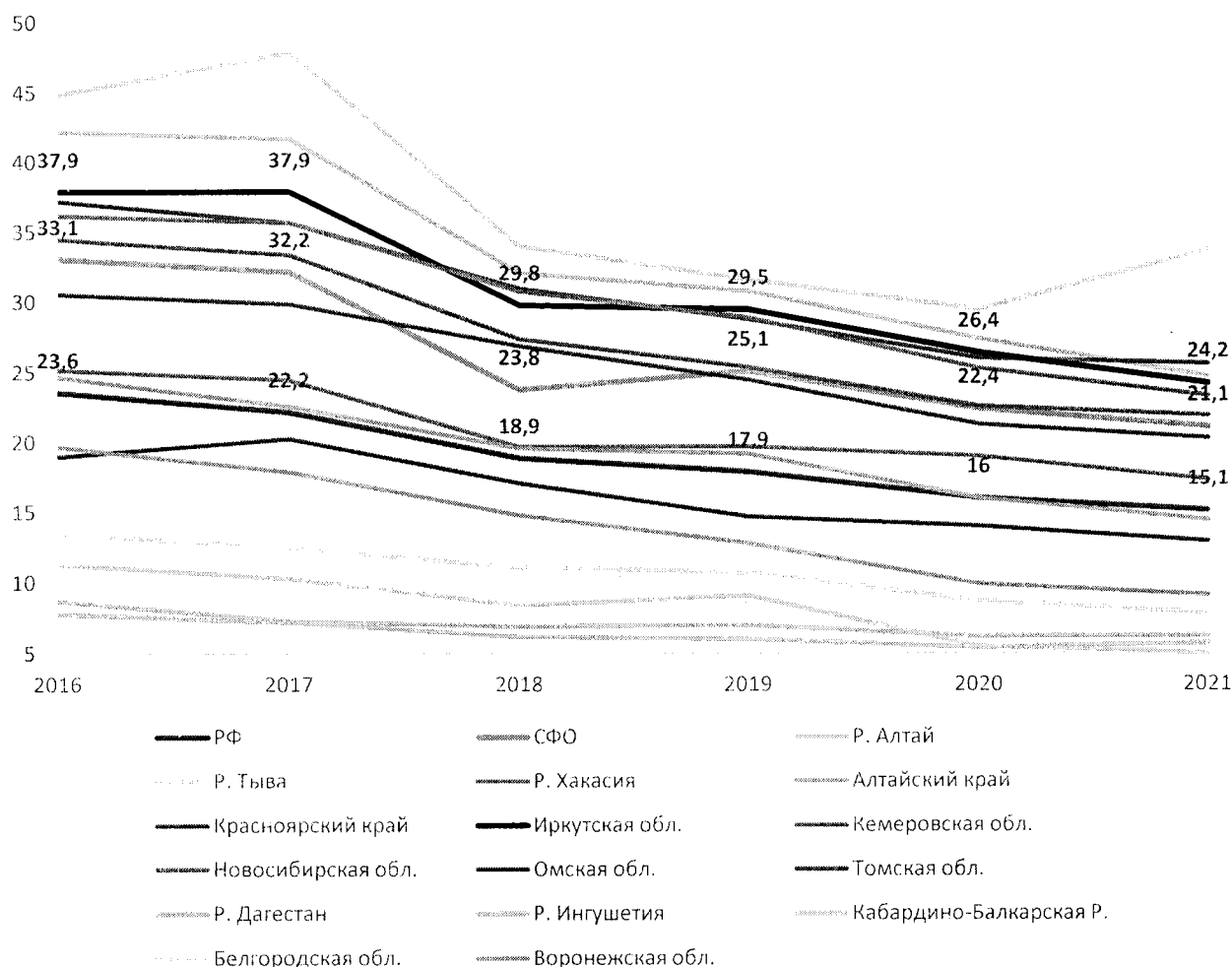
Таблица 26

Показатель числа аборт на 1000 женщин в возрасте 15 - 49 лет в Российской Федерации, СФО, субъектах СФО и регионах-лидерах Российской Федерации, 2016-2021 годы

№ п/п	Субъект	2016	2017	2018	2019	2020	2021	2022
1	Российская Федерация	23,6	22,2	18,9	17,7	15,8	14,9	14,6
2	Сибирский федеральный округ	33,1	32,2	23,8	25,1	22,4	21,2	20,4
Субъекты Сибирского федерального округа								
3	Республика Алтай	42,2	41,7	32,1	31,7	28,3	25,7	24,0
4	Республика Тыва	44,9	47,9	34,0	30,2	28,2	31,1	32,1
5	Республика Хакасия	25,2	24,5	19,7	19,3	18,6	16,9	15,6
6	Алтайский край	24,7	22,6	19,6	20,0	16,7	15,1	16,2
7	Красноярский край	37,2	35,7	31,0	28,6	25,9	25,4	22,8

№ п/п	Субъект	2016	2017	2018	2019	2020	2021	2022
8	Иркутская область	37,9	37,9	29,8	29,5	26,4	24,2	23,9
9	Кемеровская область	34,5	33,4	27,4	25,4	22,6	21,9	20,8
10	Новосибирская область	36,2	35,7	30,8	28,2	24,7	22,6	21,8
11	Омская область	19,0	20,3	17,1	15,1	14,5	13,4	13,0
12	Томская область	30,6	29,9	26,9	24,8	21,7	20,6	19,6
Регионы-лидеры Российской Федерации								
13	Республика Дагестан	8,7	7,3	6,9	7,0	6,2	6,2	6,2
14	Республика Ингушетия	7,8	7,2	6,2	6,0	5,7	6,0	5,9
15	Кабардино- Балкарская Республика	11,3	10,3	8,4	9,1	5,3	4,7	5,6
16	Белгородская область	13,5	12,5	11,1	10,7	8,7	7,8	7,7
17	Воронежская область	19,7	17,9	14,8	12,8	9,9	9,1	9,0

Динамика числа абортс на 1000 женщин в возрасте 15 - 49 лет в Российской Федерации, СФО, субъектах СФО и регионах-лидерах Российской Федерации, 2016 - 2021 годы



В сравнении с пятью регионами-лидерами Российской Федерации по наименьшим показателям числа абортс на 1000 женщин фертильного возраста показатель Иркутской области в 2022 году превышает от 2,65 раз в сравнении с Воронежской областью до 4,26 раз в сравнении Кабардино-Балкарской Республикой. Несмотря на самые низкие показатели числа абортс, в трех из указанных субъектов Российской Федерации темп снижения показателя за 2016 - 2022 годы был выше, чем в Иркутской области: в Кабардино-Балкарской Республике – на 50,4%, Воронежской области – на 54,3%, в Белгородской области – на 42,9%.

В динамике в период с 2016 года по 2023 год количество легальных абортс в Иркутской области в абсолютном выражении уменьшилось на 54,2% (11 804 и 5405 абортс соответственно) (Таблица 27). Показатель на 100 родов уменьшился на 30% - с 33,3 в 2016 году до 23,2 в 2023 году.

Таблица 27

Динамика абортс медицинских (легальные)

Показатели	2016	2017	2018	2019	2020	2021	2022	2023
Абсолютное число	11 804	11 519	9 533	9 405	7 810	6 954	6 678	5405
на 100 родов	33,3	35,7	31,0	33,1	29,2	26,7	27,4	23,2


Таблица 28

Показатель медицинских абортс (по желанию женщины) на 1000 женщин фертильного возраста в 2023 году

Показатели	2022	2023
Российская Федерация	5,2	4,5
Иркутская область	11,9	9,7

Число медицинских абортс по желанию женщины до 12 недель в Иркутской области снизилось на 42,4% за 5 лет (Рисунок 36).

Рисунок 36



4.2. Портрет беременной женщины, обратившейся для проведения медицинского абортс (по желанию женщины).

Причины искусственного аборта в возрасте до 19 лет:

№ п/п	Причина	Доля от числа всех женщин, сделавших аборт
1	Нежелание беременности, случайно наступившая беременность, отсутствие постоянного партнера	53%
2	Отсутствие поддержки семьи и близких, зависимость от родителей	30%
3	Учеба	6%
4	Проживающие в сельской местности, низкий уровень образования, малообеспеченность	6%
5	Психологические проблемы	5%

Причины искусственного аборта в возрасте старше 20 лет:

№ п/п	Причина	Доля от числа всех женщин, сделавших аборт
1	Экономические	30,2%
2	Социальные причины	30,0%
3	Жилищные трудности	15,2%
4	Психологические проблемы	4,6%
5	Отсутствие постоянной работы, неквалифицированный труд	4,2%
6	Одиночество, неполная семья	3,7%
7	Учеба/карьера	3,6%
8	Население в семье	2,3%
9	Другие причины	6,2%

Портрет беременной женщины, обратившейся для прерывания беременности:

средний возраст 27 - 29 лет;

состоят в незарегистрированном браке и проживают с партнером; не принимают никаких методов контрацепции, ранее делали аборт;

проживают в северных территориях Иркутской области;

уровень образования – среднее и средне-специальное;

отмечают трудности жилищные и экономические;

имеют 1-2 детей.

Портрет беременной женщины, обратившейся с желанием прервать беременность в 2023 году:

женщина 31 год, замужем, проживающая в городе, в декретном отпуске, имеющая 2 или 3 детей, образование средне-профессиональное, срок беременности 6 недель. Причины решения:

- не желание;
- финансовые трудности;
- наличие 2 и более детей.

Портрет женщины, находящейся в ситуации репродуктивного выбора в 2024 году:

женщина 33 года, работающая, живёт с мужчиной в гражданском браке, образование средне-специальное, имеет 2 и 3 детей, проживающая в съёмном жилье или имеющая ипотечный кредит.

Чаще мужчина, проживающий с женщиной, за рождение ребёнка или принимает любой выбор женщины. О причинах репродуктивного выбора:

- низкий доход семьи;
- не планировала больше детей.

4.3. Эффективность доабортного консультирования в Иркутской области.

В 2021 году обратились в медико-социальный кабинет (МСК) для проведения доабортного консультирования 8 280 женщин, проконсультировано в МСК – 7 818, что составило 94,4%. Отказалось и изменило свое решение в пользу пролонгирования беременности 1 047 женщин, что составляет 13,3%.

В 2022 году в медицинские организации обратились 7 828 женщин, проконсультированы – 7 586 (96,1%), отказались от прерывания беременности – 1 104 (14,5 %).

В 2023 году в медицинские организации обратились 6 341 женщин, проконсультированы в МСК – 6 025, что составило 95%. Отказались от прерывания, изменив свое решение в пользу пролонгирования беременности – 924 женщины, что составляет 15,3% (Таблица 29).

Таблица 29

Доабортное консультирование женщин в Иркутской области
в медицинских организациях в 2022 - 2023 году

№ п/п	Медицинская организация	Число женщин, обратившихся за направлением на медицинский аборт	Число женщин, проконсультированных в МСК	Число отказавшихся от аборта и вставших на диспансерное наблюдение после консультации	
		абс.	абс.	абс.	доля

1	ОГБУЗ «Иркутская городская клиническая больница № 1»	98	98	18	13,8
2	ОГБУЗ «Иркутская городская больница № 5»	63	63	7	13,8
3	ОГБУЗ «Иркутская городская больница № 6»	78	78	26	22,9
4	ОГАУЗ «Иркутская городская клиническая больница № 8»	267	267	73	12,1
5	ОГАУЗ «Иркутская городская клиническая больница № 9»	111	111	19	17,5
6	ОГАУЗ «Иркутская городская клиническая больница № 10»	43	43	2	11,1
7	ОГАУЗ «Иркутский городской перинатальный центр»	74	74	19	23,3
8	ОГАУЗ «Иркутская медико-санитарная часть № 2»	47	47	9	20,6
9	ОГАУЗ «Медсанчасть ИАПО»	122	122	8	12
10	ОГБУЗ «Иркутская городская поликлиника № 4»	82	82	14	20,8
11	ОГБУЗ «Иркутская городская поликлиника № 11»	11	11	2	33,3
12	ОГБУЗ «Иркутская городская поликлиника № 15»	21	21	6	17
13	ОГБУЗ «Иркутская городская поликлиника № 17»	15	15	5	33,3
14	ангарский перинатальный центр (до сентября 2022 г. ОГАУЗ «Ангарский перинатальный центр»)	736	736	98	15,4
15	ОГАУЗ «Братская городская больница №1»	108			
16	ОГБУЗ «Братская городская больница №2»	106	106	16	6,9
17	ОГАУЗ «Братская городская больница №3»	12	12	2	20,5
18	ОГАУЗ «Братский перинатальный центр»	304	304	76	29,7
19	ОГБУЗ «Районная больница г.Бодайбо»	37	35	5	18,9

20	ОГБУЗ «Братская районная больница»	150	150	19	4,8
21	ОГБУЗ «Балаганская районная больница»	12	12	7	16,7
22	ОГБУЗ «Заларинская районная больница»	37	37	7	11,1
23	ОГБУЗ «Зиминская городская больница»	108	108	15	15,1
24	ОГБУЗ «Жигаловская районная больница»	4	4	1	28,6
25	ОГБУЗ «Иркутская районная больница»	113	113	18	13,4
26	ОГБУЗ «Казачинско-Ленская районная больница»	94	94	18	26,9
27	ОГБУЗ «Катангская районная больница»	3		2	
28	ОГБУЗ «Качугская районная больница»	62	62	21	12,9
29	ОГБУЗ «Киренская районная больница»	10	10	4	33,3
30	ОГБУЗ «Куйтунская районная больница»	98	96	13	14,8
31	ОГБУЗ «Районная больница п. Мама»	3	3	1	80
32	ОГБУЗ «Железногорская районная больница»	178	178	7	0
33	ОГБУЗ «Нижеудинская районная больница»	310	310	48	14,7
34	ОГБУЗ «Ольхонская районная больница»	8	8	3	68,7
35	ОГБУЗ «Саянская городская больница»	84	84	4	5,8
36	ОГБУЗ «Больница г. Свирска»	31	31	4	30,2
37	ОГБУЗ «Слюдянская районная больница»	132	132	18	9,9
38	ОГБУЗ «Тайшетская районная больница»	257	257	16	4
39	ОГБУЗ «Тулунская городская больница»	182	182	41	22,2
40	ОГБУЗ «Усольская городская больница»	314	314	47	18,3
41	ОГАУЗ «Усть-Илимская городская поликлиника №1»	125	125	19	12,8
42	ОГБУЗ «Усть-Илимская городская поликлиника №2»	222	222	14	13,2
43	ОГБУЗ «Усть-Кутская районная больница»	243	243	15	17,8
44	ОГБУЗ «Усть-Удинская районная больница»	11	11	3	35,3

45	ОГБУЗ «Черемховская городская больница №1»	247	247	26	1,6
46	ОГБУЗ «Чунская районная больница»	191	191	7	2,4
47	ОГБУЗ «Шелеховская районная больница»	219	219	56	11,6
48	ОГБУЗ «Аларская районная больница»	69	69	25	22,6
49	ОГБУЗ «Баяндаевская районная больница»	13	13	4	43,3
50	ОГБУЗ «Боханская районная больница»	96	96	17	36,8
51	ОГБУЗ «Нукутская районная больница»	2	2	2	100
52	ОГБУЗ «Осинская районная больница»	68	68	6	16,2
53	ОГБУЗ «Областная больница №2»	109	109	5	1,4
54	ГБУЗ Иркутская ордена «Знак Почета» областная клиническая больница	309	43	прикрепленного населения не имеет, по беременности наблюдение не осуществляется. Проводятся консилиумы пациенток со всей области, прерывание по медицинским показаниям, ВПР плода.	
	Всего	6341	6025	924	15,3%

По итогам 2023 года следующие учреждения имеющие высокий показатель аборт на 100 родов:

ОГБУЗ «Тулунская городская больница» показатель составляет 33,2;

ОГБУЗ «Усть-Илимская городская поликлиника № 2» – 33,0;

ОГБУЗ «Чунская районная больница» – 89,7;

ОГБУЗ «Областная больница № 2» – 30,3;

ОГБУЗ «Железногорская районная больница» – 96,0;

ОГБУЗ «Слюдянская районная больница» – 31,94;

ОГБУЗ «Казачинско-Ленская районная больница» – 63,7;

ОГБУЗ «Братская городская больница №3» – 42,8.

Территории с наиболее низким процентом отказов от абортов:

ОГБУЗ «Железногорская районная больница» - 4%;

ОГБУЗ «Чунская районная больница» - 3,6%;

ОГБУЗ «Областная больница № 2» - 10%;

ОГБУЗ «Усть-Илимская городская поликлиника № 2» - 6%;

ОГБУЗ «Саянская городская больница» - 4,7 %;

ОГБУЗ «Тайшетская районная больница», ОГБУЗ «Усть-Кутская районная больница» - 6,2 и 6,1 соответственно.

Анализ данных по доабортному консультированию в 2023 году в сравнении с 2022 годом показывает положительные тенденции по нескольким направлениям:

уменьшилось количество женщин в Иркутской области, обратившихся за направлением на прерывание беременности (с 7 828 в 2022 г. до 6 341 в 2023 г.);

увеличился процент женщин, отказавшихся от прерывания беременности после проведения консультации в ситуации репродуктивного выбора (с 14,5% в 2022 г. до 15,3% в 2023 г.);

процент женщин, проконсультированных в МСК в ситуации репродуктивного выбора остается высоким: более 95% (во многих районах Иркутской области он составляет 100%).

Особо отмечено уменьшение количества женщин, обратившихся за направлением на прерывание беременности, среди городского населения (г. Иркутск, г. Ангарск, г. Братск, г. Усолье-Сибирское, г. Тулун, г. Усть-Илимск, г. Саянск, г. Свирск и др.). У подавляющего большинства районов Иркутской области прослеживается подобная тенденция (Заларинский, Качугский, Куйтунский, Киренский, Слюдянский районы и др.).

Проведен анализ основных причин, по которым отказывались женщины от прерывания беременности. Портрет женщины составлен на основании анализа анкет, заполняемых женщинами на доабортном консультировании в кабинете психологической, медико-социальной и правовой помощи в женских консультациях городских и районных больниц, городских поликлиник.

Главными причинами при репродуктивном выборе женщины в пользу аборта являются материальные и жилищные условия.

В 2022 году и в 2023 году среди женщин городского населения на 1 месте была причина отсутствия своего жилья, аренда жилья, ипотека. Среди женщин сельских территорий в 2022 году - наличие достаточного количества детей, рождение еще детей не планируется, в 2023 году - материальные трудности и незапланированная беременность

Далее по рейтингу в причинах особых различий между городскими и сельскими жительницами не прослеживается.

На 2 месте - нежеланная, незапланированная беременность в связи с наличием учебы, маленького ребенка, карьерных возможностей, боязнь потери работы. Также большую долю занимают сложные отношения с отцом ребенка, отсутствие поддержки со стороны близких.

На 3 месте - психологические причины (не хочу, устала, психологическая незрелость, отсутствие готовности к роли матери, страх, давление ближайшего окружения).

Кроме того, остаются значимыми причины для прерывания беременности такие, как отсутствие или неэффективные методы контрацепции среди женщин репродуктивного возраста, что приводит

в отдельных районах нашей области к проведению женщинами 3 и более абортов.

Часть женщин, решающих прервать беременность, характеризуются снижением жизненного статуса, невротизацией, хроническим эмоциональным напряжением, дефицитом позитивных эмоций, развитием астенизации, игнорированием проблем, связанных со здоровьем и предупреждением нежелательной беременности, хронической тревожностью, эмоциональной нестабильностью, низкой самооценкой. Почти половина женщин не могут четко, точно определить свои причины. Чаще причинами называются стереотипные выражения.

Наблюдаются два основных типажа женщин:

первая группа – это женщины с нестабильной самооценкой, невротичные, с зависимостью от мнения окружающих, повышенной тревожностью. Так, часто, они называют причинами для прерывания беременности мнение окружающих о многодетных семьях, предполагая осуждение, подозрения в меркантильности. Так же, женщины данного типа выстраивают невротичные отношения с мужем, где нет доверия и умения делегировать обязанности, то есть решая вопрос о беременности, такие женщины принимают во внимание только свое мнение и возможности, не учитывая мнение мужа. Основными аргументами являются факты из будущего (будет тяжело, я не справлюсь, дети не смогут выучиться, поступить, упущу работу, возможности и т.д.);

вторая группа – это женщины с низким эмоциональным интеллектом, часто имеющие позицию потребителя, инфантильные, эгоцентричные. Субъективное отношение к абортам у таких женщин поверхностно-легкое, как к чему-то незначительному и не вредящему. Поведение таких женщин на доабортном консультировании часто агрессивное, либо равнодушное.

Женщины старше 40 лет называют причинами страх осложнений во время беременности в силу возраста, страх патологий у новорожденного, а так же зачастую боятся оценки окружающих, не хотят менять сложившийся быт.

Семейное положение женщин характеризуется следующим: женщин, состоящих в зарегистрированном браке, проживающих в городе, больше (52 - 53%), чем сельских; 30% женщин проживают в гражданском браке и показатель также выше у городских женщин (34 - 35%). Одиноких женщин - 15% (различия между городскими и сельскими нет), процент беременностей, в результате случайных связей низкий – 1%.

Больше половины женщин (57%) имели в анамнезе прерывание беременности.

Наличие детей: более 50% женщин имели ребенка или двоих, 15% - одного ребенка, у 1% детей не было, остальные имели четверых и более детей.

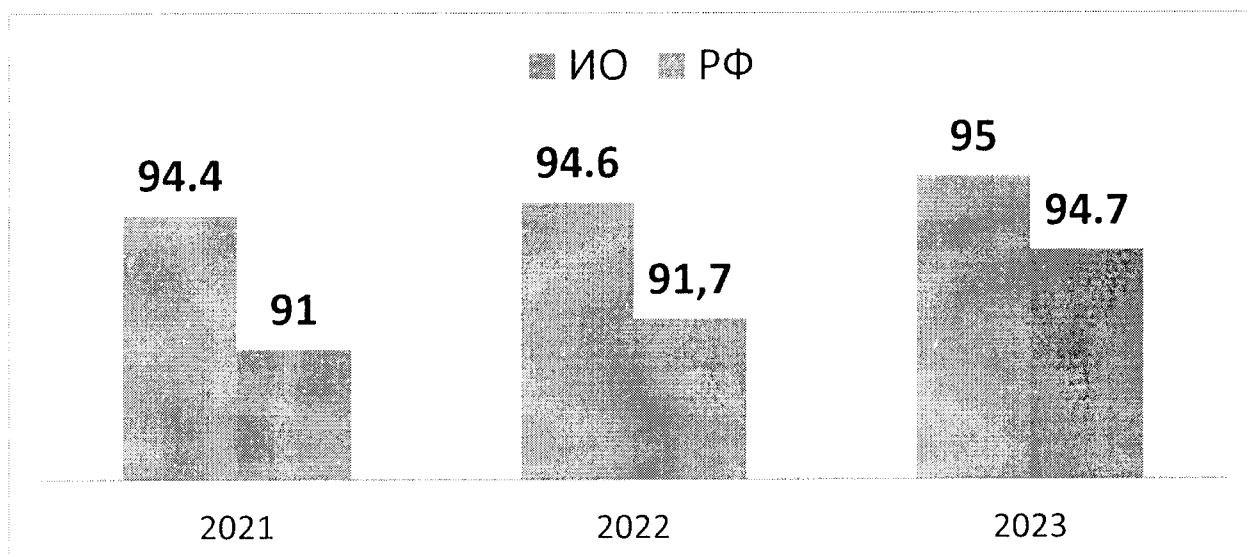
Охват женщин доабортным консультированием в Иркутской области по итогам 2021 года выше (94,4%), чем в Российской Федерации (91%) и СФО (89,4%). Доля женщин, отказавшихся от прерывания беременности, взятых под наблюдение по беременности, в Иркутской области меньше, чем по СФО на 33,7% и в стране в целом на 37,4%, а в сравнении с регионами-лидерами – в 3-4,2 раза (Таблица 30).

Таблица 30

Результаты доабортного консультирования

Субъект	Доля женщин, охваченных доабортным консультированием, %		Доля женщин, отказавшихся от прерывания беременности, взятых под наблюдение по беременности, %	
	2020 год	2021 год	2020 год	2021 год
Российская Федерация	88,3	91,0	21,6	21,4
Сибирский федеральный округ	86,9	89,5	18,5	20,2
Иркутская область	89,5	94,4	13,9	13,4
Омская область	88,2	94,0	54,7	57,4
Краснодарский край	100,0	100,0	55,9	56,0
Московская область	95,1	97,3	52,0	40,2

Охват женщин доабортным консультированием в Иркутской области по итогам 2023 года составил 95%, он чем в 2021 году (94,4%) и выше чем показатель в Российской Федерации (94,7%). В тоже время доля женщин, отказавшихся от прерывания беременности, взятых под наблюдение по беременности, в Иркутской области меньше (15,3%), чем в общероссийский показатель в целом (24,6%) (Рисунок 37)



4.4. Исходя из анализа причин, по которым женщины делают аборт, установлено, что основной причиной в настоящее время являются финансово-экономические трудности, которые испытывает женщина и семья, в которой она проживает, неудовлетворительные бытовые и жилищные условия. Немаловажными причинами также являются отсутствие поддержки семьи и близких, зависимость от родителей, карьера, неоконченная учеба.

В медицинских организациях области организованы кабинеты медико-социальной помощи беременным и женщинам, оказавшимся в трудной жизненной ситуации, работают медицинские психологи, социальные работники.

Оказание медико-социальной помощи женщинам в ситуации репродуктивного выбора проводится в соответствии с приказом Минздрава России от 20 октября 2020 года № 1130н «Об утверждении Порядка оказания медицинской помощи по профилю «акушерство и гинекология». Разработано методическое пособие «Медико-социальная поддержка беременных женщин, оказавшихся в трудной жизненной ситуации» для врачей акушеров-гинекологов, врачей общей практики, медицинских работников ФАПов.

Первичным звеном оказания медико-социальной психологической помощи является кабинет в женской консультации.

Второй уровень – центры социальной помощи, социально-ориентированные некоммерческие организации и религиозные организации.

При консультировании беременных женщин представляется информация о существующих пособиях, выплатах и льготах по беременности и семьям, имеющих детей. Соблюдается «неделя тишины». Во всех кабинетах медико-социальной помощи проводится анкетирование женщин для выявления причин проведения прерывания беременности.

Министерством здравоохранения Иркутской области в 2022 году проведен аудит работы медицинских организаций по акушерско-гинекологической службе с формированием индивидуальных рекомендаций

по организации работы и оказанию медицинской помощи женскому населению, включая вопросы необходимости дальнейшего сопровождения медицинскими работниками медико-социального кабинета женских консультаций женщин, отказавшихся от аборта в пользу рождения ребенка.

В целях профилактики ранней беременности, абортов среди женщин, отказов от детей и социального сиротства осуществляется тесное взаимодействие женских консультаций и родовспомогательных учреждений Иркутской области с Благотворительным Фондом «Оберег».

Благотворительный Фонд «Оберег», который был основан в 2009 году в г. Иркутске, осуществляет свою деятельность с целью оказания помощи неполным семьям - матерям с малолетними детьми, беременным женщинам, которые оказались в трудной жизненной ситуации и которые в силу тех или иных причин не имеют собственного жилья, а также женщинам, пострадавшим от семейного насилия. Благотворительный фонд «Оберег» является крупнейшим фондом в России, которым оказывается комплекс социальных услуг, консультативная юридическая и психологическая помощь женщинам с детьми, беременным женщинам, попавшим в трудную жизненную ситуацию.

Одним из актуальных направлений работы является информирование женщин о всех видах социальной помощи, осуществляемых в государственных и некоммерческих организациях, в которые они могут обратиться. Информирование осуществляется путем установки в родовспомогательных учреждениях и амбулаторных медицинских организациях, а также в общежитиях профессиональных образовательных организаций информационных стендов.

В 2022 году в г. Ангарске создан интегральный муниципальный межведомственный социальный проект «Мы вместе», включающий 15 специалистов: государственных, общественных, некоммерческих организаций, представителей Свято-Троицкого Кафедрального Собора г. Ангарска с привлечением о. Алексея и сестер «милосердия» от Общины «Во имя Святых преподобных мучениц Великой Княгини Елисаветы и инокини Варвары», для работы с женщинами в трудной жизненной ситуации, с пациентками по утере ребенка, с многодетными, одинокими и другими женщинами, состоящих на медико-социальном сопровождении для получения всех видов бескорыстной помощи.

Проект «Мы вместе» в первую очередь решает проблемы девушек и женщин с кризисной беременностью, оказавшихся в трудной жизненной ситуации для принятия решения в сторону вынашивания беременности и родов, для сопровождения, поддержки и оказания специфической, гуманитарной, адресной помощи в общем комплексе услуг.

С января 2023 года врач по медико-социальной работе женской консультации перинатального центра ОГАУЗ «Ангарская городская больница» введена в состав муниципальной межведомственной группы по решению проблем несовершеннолетних Ангарского городского округа.

В марте 2024 года в рамках областной итоговой научно-практической конференции: «Актуальные проблемы перинатальной и репродуктивной медицины и психологии» был проведен круглый стол врачей акушеров-гинекологов амбулаторного звена с медицинскими психологами медицинских учреждений. Также в работе круглого стола приняли участие социальные работники кабинетов медико-социальной помощи женщин, оказавшихся в сложной жизненной ситуации женских консультаций Иркутской области, представители НКО: благотворительный фонд «Оберег», региональное отделение международной общественной организации «Союз православных женщин» в Иркутской области.

Участники круглого стола отметили, что усилия по дальнейшему совершенствованию и расширению доступности медико-социальной и психологической помощи беременным женщинам, в ситуации репродуктивного выбора, сложной жизненной ситуации должны быть предметом объединения усилий общественных организаций и профессиональных сообществ.

Актуальные решения по улучшению практики проведения доабортного консультирования и положительного решения у женщин, находящихся в репродуктивном выборе с целью снижения абортов:

информирование женщин, оказавшихся в трудной жизненной ситуации, о деятельности и предоставляемой помощи в Центрах помощи женщинам, как на муниципальном уровне, так и регионального масштаба;

актуализация сотрудничества и расширение взаимодействия с НКО, АНО, реализация совместных социальных проектов;

в целях эффективности работы НКО, АНО, кризисных центров проведение ежегодного анализа о количестве пациентов, получивших помощь в соответствующих общественных и благотворительных организациях;

создание единого координирующего кризисного центра в Иркутской области;

в целях формирования позитивного образа женской консультации, поднятия престижа врача и ценности беременности размещение в холлах женских консультаций стендов с фотографиями пациентов с детьми, позитивно настроенных врачей и медицинского персонала, QR-кодов, видеороликов, содержащих различную важную для пациентов информацию, в том числе профилактическую;

распространять практику внедрения речевых модулей у медицинского персонала;

проведение семинаров, тренингов для медицинских психологов, в том числе межведомственного характера;

внедрение лучших практик в работу медицинских организаций.

4.5. Бесплодие у мужчин (старше 18 лет) и женщин (в возрасте 18 - 49 лет) за период 2016 - 2021 годы.

Распространенность женского бесплодия в Иркутской области в динамике уменьшилась на 24,6%: с 850,4 на 100 тыс. до 640,8

на 100 тыс. населения (Таблица 31) (в Российской Федерации снижение на 6,4%, по СФО – на 6%).

В 2016 году в Иркутской области показатель женского бесплодия был выше среднероссийского (850,4 и 842,7 на 100 тыс. взрослого населения соответственно) и к 2021 году стал ниже показателя по стране на 18,8% (640,8 и 789,1). Показатели по СФО выше, чем в Иркутской области за весь анализируемый период времени.

Таблица 31

Женское бесплодие в Иркутской области, Российской Федерации
и субъектах СФО (на 100 тыс. взрослого населения)


Субъект	2016	2017	2018	2019	2020	2021
Российская Федерация	842,7	857,4	848,9	853,7	724,0	789,1
Сибирский федеральный округ	950,0	952,2	1015,5	1013,1	801,0	893,2
Субъекты Сибирского федерального округа						
Иркутская область	850,4	709,1	636,3	684,9	583,4	640,8
Республика Алтай	839,4	1300	1002,1	1105,6	888,4	933,8
Республика Тыва	1470,4	2812	712,2	818,3	631,6	719,9
Республика Хакасия	248	684,9	1524,6	1024,3	590,2	550,6
Алтайский край	1950,5	2123,9	2182,6	2035,9	1869,6	1852,9
Красноярский край	1148,9	1149,6	1160,8	1284,4	990,2	1132,9
Кемеровская область	440,7	506,7	571	585	497,7	448,6
Новосибирская область	848,7	815,4	1113,8	1084	539,4	976
Омская область	1055,9	649,5	593,9	598,6	617,6	560,7
Томская область	557	501,4	507,2	550,8	472,7	503,6

По состоянию на 1 января 2022 года Иркутская область состояла в пятерке субъектов СФО с наименьшими показателями по женскому бесплодию после Кемеровской области (448,6), Республики Хакасия (550,6), Омской области (560,7), Томской области (503,6). В Красноярском крае показатель женского бесплодия превышает показатель по Иркутской области в 1,8 раза, Алтайского края – в 2,9 раза. В 2016 году диагноз женского бесплодия в Иркутской области имели 4 719 женщин, в 2021 году – 3 389 женщины. Во многом снижению показателя женского бесплодия способствовало наличие в Иркутской области отделения вспомогательных

репродуктивных технологий на базе областного перинатального центра ГБУЗ Иркутской области «Знак Почета» областной клинической больницы и доступность проведения данных технологий за счет средств обязательного медицинского страхования, а также в частных центрах на платной основе.

Распространенность мужского бесплодия в Иркутской области в период 2016-2021 годы уменьшилась в 2,4 раза: с 16,8 на 100 тыс. до 7,1 на 100 тыс. населения (Таблица 26) (в Российской Федерации - снижение на 15,8%, по СФО – в 2,4 раза). За весь анализируемый период времени показатели распространенности мужского бесплодия ниже показателей по СФО и Российской Федерации (Рисунок 38).

Рисунок 38



Распространенность мужского бесплодия в Иркутской области и Российской Федерации

При анализе мужского бесплодия в сравнении с субъектами СФО установлено, что по состоянию на 1 января 2022 года по данному показателю на 100 тыс. взрослого населения Иркутская область (7,1) находилась в числе четырех субъектов СФО с наименьшими показателями по мужскому бесплодию после Кемеровской области (5,7), несколько выше показатель в Республике Алтай (8,5) и Республике Хакасия (9,9). В остальных субъектах СФО показатели мужского бесплодия более высокие. Так, показатели мужского бесплодия в Красноярском крае (50,3) выше, чем в Иркутской области в 7,1 раз, в Омской области (97,1) в 13,7 раз.

В 2016 году диагноз мужского бесплодия в Иркутской области имели 139 мужчин, в 2021 году – 57.

Мужское бесплодие в Иркутской области, Российской Федерации, субъектах СФО (на 100 тыс. взрослого населения) в 2016 - 2021 годы

Субъект	2016	2017	2018	2019	2020	2021
Российская Федерация	79,7	85,8	90,9	80,1	58,5	67,1
Сибирский федеральный округ	66,5	56,5	78,4	31,9	26,6	27,3
Субъекты Сибирского федерального округа						
Иркутская область	16,8	15,3	17,7	10,4	5,3	7,1
Республика Алтай	5,8	1,5	7,2	13	11,4	8,5
Республика Тыва	16,4	9,8	8,6	44	10,6	10,5
Республика Хакасия	13,5	20	427,3	26,2	16	9,9
Алтайский край	14,9	14,4	11,8	12,8	12,4	19,1
Красноярский край	71,8	59,6	56,1	70,7	47,5	50,3
Кемеровская область	19,7	3	5,5	3,5	4,8	5,7
Новосибирская область	235,5	203,9	218,7	14	12,6	12,6
Омская область	108,6	107,3	121,2	102,3	107,2	97,1
Томская область	9,9	7,4	7,2	8,7	6,7	10,6

4.6. Доступность лечения бесплодия с применением программ вспомогательных репродуктивных технологий.

В Иркутской области высокотехнологичная медицинская помощь при бесплодии в соответствии с имеющейся лицензией на проведение данных видов работ/услуг осуществляется в трех медицинских организациях: одной государственной и двух частных.

Базовой программой вспомогательных репродуктивных технологий (далее – ВРТ) является экстракорпоральное оплодотворение (далее - программа ЭКО). Основная часть процедур ЭКО (около 70 %) в Иркутской области выполняется в Центре здоровья семьи и репродукции областного перинатального центра ГБУЗ Иркутской области «Знак Почета» областной клинической больницы (далее – Центр ОПЦ ГБУЗ ИОКБ), подведомственном учреждении министерства здравоохранения Иркутской области.

Перечень показаний, ограничений и противопоказаний к применению ВРТ и искусственной инсеминации предусмотрен приложениями к приказу Министерства здравоохранения Российской Федерации от 31 июля 2020 года №803н «О порядке использования вспомогательных репродуктивных технологий, противопоказаниях и ограничениях к их применению».

Общее число циклов ЭКО, проведенных за счет средств обязательного медицинского страхования (по данным Территориального фонда обязательного медицинского страхования Иркутской области), в 2021 году составило 1131 (в 2016 году – 601), в 2022 году -1046, в 2023 году - 1274:

Наименование медицинской организации	Количество женщин, пролеченных с помощью ЭКО							
	2016 год	2017 год	2018 год	2019 год	2020 год	2021 год	2022 год	2023 год
ГБУЗ Иркутская ордена «Знак Почета» областная клиническая больница	601	601	604	623	740	750	750	850
ООО «Центр репродуктивной медицины»	нет данных	150	210	309	360	345	246	346
ООО АДСклиник						36	50	74

В соответствии с данными формами федерального статистического наблюдения № 30 и 32 (вкладыш) (данные по ГБУЗ Иркутской ордена «Знак Почета» областной клинической больницы) за период 2016 - 2021 годы отмечено увеличение количества женщин, которым проведено ЭКО (Таблица 33) с максимальным охватом программой ЭКО в 2019 году (1 176 женщин). Средний процент наступления беременности за указанный период времени составил 28,9%. За период с 2018 по 2021 годы произошло 1 171 родов у женщин после ЭКО, родилось 1 308 детей.

Таблица 33

Сведения о проведении программ вспомогательных репродуктивных технологий за период 2016 - 2021 годы

№ п/п	Показатель	2016	2017	2018	2019	2020	2021
1	Число женщин, которым проведено ЭКО	874	818	815	1176	1105	1102
2	Число женщин, у которых наступила беременность	297	285	292	290	242	296
3	Роды у женщин после ЭКО	220	259	334	277	255	295
4	Родилось детей (живыми)	н/д	н/д	344	328	283	353

В Иркутской области отмечается положительная динамика по ежегодному увеличению объемов при проведении ЭКО за счет средств обязательного медицинского страхования (Таблица 34). Объемы оказания данного вида высокотехнологичной медицинской помощи увеличились с 2016 года к 2023 году на 35,1%.

Наименование медицинской организации	Количество женщин, пролеченных с помощью ЭКО							
	2016 год	2017 год	2018 год	2019 год	2020 год	2021 год	2022 год	2023 год
ГБУЗ Иркутская ордена «Знак Почета» областная клиническая больница	601	601	604	623	740	750	750	850
ООО «Центр репродуктивной медицины»	нет данных	150	210	309	360	345	246	346
ООО АДСклиник						36	50	74

В соответствии с данными формами федерального статистического наблюдения № 30 и 32 (вкладыш) (данные по ГБУЗ Иркутской ордена «Знак Почета» областной клинической больницы) за период 2016 - 2021 годы отмечено увеличение количества женщин, которым проведено ЭКО (Таблица 33) с максимальным охватом программой ЭКО в 2019 году (1 176 женщин). Средний процент наступления беременности за указанный период времени составил 28,9%. За период с 2018 по 2021 годы произошло 1 171 родов у женщин после ЭКО, родилось 1 308 детей.

Таблица 33

Сведения о проведении программ вспомогательных репродуктивных технологий за период 2016 - 2021 годы

№ п/п	Показатель	2016	2017	2018	2019	2020	2021
1	Число женщин, которым проведено ЭКО	874	818	815	1176	1105	1102
2	Число женщин, у которых наступила беременность	297	285	292	290	242	296
3	Роды у женщин после ЭКО	220	259	334	277	255	295
4	Родилось детей (живыми)	н/д	н/д	344	328	283	353

В Иркутской области отмечается положительная динамика по ежегодному увеличению объемов при проведении ЭКО за счет средств обязательного медицинского страхования (далее – ОМС) (Таблица 34). Объемы оказания данного вида высокотехнологичной медицинской помощи увеличились с 2016 года к 2023 году на 35,1%.

Общее число циклов ЭКО,
проведенных за счет средств обязательного медицинского страхования
(по данным территориальных фондов ОМС), в 2016 - 2022 годах

№ п/п	Показатель	2016	2017	2018	2019	2020	2021	2022	2023
1	Число циклов ЭКО, проведенных на счет средств ОМС	824	820	807	1093	1105	1122	1046	1270

Согласно проведенному аудиту за 2022 год и 2023 год в Иркутской области по качеству и количеству подготовленных и направленных супружеских пар для проведения программ ВРТ за счет средств ОМС являются женские консультации г. Иркутска, такие как ОГАУЗ «Иркутская городская клиническая больница №8», ОГАУЗ «МЕДСАНЧАСТЬ ИАПО», ОГБУЗ «Иркутский городской перинатальный центр им. Малиновского М.С.», ОГБУЗ «Иркутская городская больница №6», ОГАУЗ «Иркутская медико-санитарная часть №2», а также ОГБУЗ «Шелеховская районная больница».

За 2023 год и 6 месяцев 2024 года отмечается преобладание женщин в возрасте 35 и старше лет (69%), что влияет как на частоту наступления беременности и живорождение. Также наблюдается рост тяжелой соматической патологии у женщин, желающих вступить в программу ЭКО, что влияет на вынашивание и исход беременности. В связи с преобладанием старшей возрастной группы увеличилось число программ ЭКО с применением генетического исследования эмбрионов в 4-5 раз по сравнению с 2022 годом.

Лидирующее место занимает трубно-перитонеальный фактор бесплодия (57,3%), из них в 30% случаях идет сочетание трубно-перитонеального фактора с выраженными формами мужского бесплодия – это значительно снижает результативность программ ВРТ.

При выборе пациентами других субъектов Российской Федерации для проведения программы ВРТ в рамках программы ОМС в 2021 году выдано 102 направления для проведения программ ЭКО/криопереноса, из них воспользовались направлением 95 супружеских пар. 19 случаев программы ЭКО завершились беременностями. В ФГБУ «Национальный медицинский исследовательский центр акушерства, гинекологии и перинатологии имени академика В.И. Кулакова» направлено 14 человек, «Авиценна» г. Новосибирск - 35 человек, ФГБНУ «НИИ акушерства, гинекологии и репродуктологии им. Д.О. Отта» г. Санкт-Петербург - 2 человека.

В 2022 году выдано 85 направлений для проведения программ ЭКО/криопереноса за счет средств ОМС, из них 71 супружеская пара воспользовались данным направлением, из 55 программ, завершившихся переносом эмбрионов, в 19 случаях наступила беременность, что составляет 35,8%. В ФГБУ «Национальный медицинский исследовательский центр акушерства, гинекологии и перинатологии имени академика В.И. Кулакова»

направлено 14 человек, «Авиценна» г. Новосибирск - 35 человек, «НИИ акушерства, гинекологии и репродуктологии им. Д.О. Отта» г. Санкт-Петербург - 9 человек.

В 2023 году выдано 91 направление для проведения программ ЭКО/криопереноса за счет средств ОМС, из них 76 супружеских пар воспользовались данным направлением, из 65 программ, завершившихся переносом эмбрионов в 19 случаях наступила беременность, что составило 29%. В ФГБУ «Национальный медицинский исследовательский центр акушерства, гинекологии и перинатологии имени академика В.И. Кулакова» направлено 28 человек, «Авиценна» г. Новосибирск - 21 человек, г. Красноярск – 12 человек.

В 2022 году в Центр ОПЦ ГБУЗ ИОКБ обратилось 2 349 мужчин, из них 750 пациента направлены репродуктологами перед циклами ЭКО для общего осмотра, оценки качества ранее сданной спермограммы и при выявленных отклонениях в параметрах эякулята для своевременной коррекции. С проблемой бесплодного брака впервые обратилось 1 265 человек, кроме проблем бесплодия за консультацией впервые обратилось 63 пациентов с диагнозом: Хронический простатит, 10 пациентов с проблемой эректильной дисфункции и 12 пациентов с проблемой гипогонадизма для назначения лечения.

Результативность программ ВРТ при мужском факторе бесплодия за 2022 год:

Метод оплодотворения	ЭКО	ЭКО с донорской спермой	ИКСИ	ПИКСИ	50/50
Количество пар	19 (100%)	9(100%)	47(100%)	17(100%)	9(100%)
Беременность	2	3	8	5	3
Эффективность %	10,5%	33,3 %	17,2 %	29,4 %	33,3%

За 2023 год в Центр ОПЦ ГБУЗ ИОКБ обратилось 2 583 пациентов, из них 786 пациента направлены врачами репродуктологами перед циклами ЭКО. С проблемой бесплодного брака обратилось 1 492 пациента, за консультацией впервые обратилось 55 пациентов с диагнозом: Хронический простатит, 17 пациентов с проблемой эректильной дисфункции и 23 пациента с проблемой гипогонадизма для назначения лечения.

Результативность программ ВРТ при мужском факторе бесплодия за 2023 год:

Метод оплодотворения	ЭКО	ИКСИ	ПИКСИ	50/50
Количество пар	17 (100%)	59(100%)	25(100%)	11(100%)
Беременность	4	15	3	3
Эффективность %	23,5%	25,4 %	12,0 %	27,2%

За период 2022-2023 гг. и 6 месяцев 2024 г. отмечается увеличение количества пациентов мужского пола обратившихся в Центр ОПЦ ГБУЗ

ИОКБ. Также отмечается увеличение циклов ЭКО по мужскому фактору бесплодия, количество пациентов, обратившихся с тяжелыми формами бесплодия (азооспермия), и проводимых операций.

Эффективность лечения мужского бесплодия, с помощью методов ВРТ в среднем по годам составляет 32%.

5. Социально-экономические условия рождения и воспитания детей в регионе:

5.1. Укомплектованность медицинских организаций в Иркутской области врачами-педиатрами, врачами-неонатологами, врачами акушерами-гинекологами.

За период 2016 - 2021 годы в Иркутской области отмечается снижение укомплектованности медицинских организаций врачами-педиатрами на 10%: с 90,8% в 2016 году до 81,7% в 2021 году (Таблица 35). Уровень снижения укомплектованности в регионе в 2 раза больше, чем по Российской Федерации (5%) и выше, чем по СФО (7,6%).

По состоянию на 1 января 2022 года укомплектованность врачами-педиатрами в Иркутской области наименьшая за весь анализируемый период – 81,7%, данный показатель ниже показателя по Российской Федерации (84,5%) и СФО (85,1%). В 2021 году наименьшая укомплектованность врачами-педиатрами (менее 60%) отмечена в 9 из 42 муниципальных образованиях, в основном в сельских и отдаленных поселениях.

Таблица 35

Укомплектованность медицинских организаций Иркутской области
врачами-педиатрами за период 2016 - 2021 годы

№ п/п	Субъект	2016	2017	2018	2019	2020	2021
1	Иркутская область	90,8	89,8	90,7	88,5	86,8	81,7
2	Сибирский федеральный округ	92,1	90,5	89,4	87,7	86,0	85,1
3	Российская Федерация	88,9	87,8	86,7	85,5	84,1	84,5

Аналогичная ситуация наблюдается по укомплектованности в Иркутской области врачами акушерами-гинекологами (Таблица 36). За период 2016 - 2021 годы данный показатель уменьшился на 9,0%: с 94,4% в 2016 году до 85,9% в 2021 году.

Уровень снижения укомплектованности врачами акушерами-гинекологами выше, чем по СФО (8,8%) и Российской Федерации (5,6%).

По состоянию на 1 января 2022 года укомплектованность врачами акушерами-гинекологами в Иркутской области также наименьшая за весь анализируемый период – 85,9%, данный показатель ниже показателя по Российской Федерации (86,2%), но выше показателя по СФО (83,9%).

В 2021 году наименьшая укомплектованность врачами акушерами-гинекологами (менее 60%) отмечена в 7 из 42 муниципальных образованиях.

Таблица 36

Укомплектованность медицинских организаций Иркутской области
врачами акушерами-гинекологами за период 2016 - 2021 годы

№ п/п	Субъект	2016	2017	2018	2019	2020	2021
1	Иркутская область	94,4	93,9	94,0	92,8	91,5	85,9
2	Сибирский федеральный округ	92,0	91,2	89,7	87,4	86,7	83,9
3	Российская Федерация	91,0	90,2	89,5	88,2	86,4	86,2

Укомплектованность врачами-неонатологами в Иркутской области выше во все анализируемые годы, чем по Российской Федерации и СФО (Таблица 37). Уменьшение данного показателя в Иркутской области за период 2016-2021 годы произошло на 1,9% (в Российской Федерации – на 6,3%, в СФО – на 8,4%).

По состоянию на 1 января 2022 года укомплектованность врачами-неонатологами в Иркутской области составила 94,7%, тогда как по стране в целом – 85,2%, по СФО – 85,7%.

Таблица 37

Укомплектованность медицинских организаций Иркутской области
врачами неонатологами за период 2016 - 2021 годы

№ п/п	Субъект	2016	2017	2018	2019	2020	2021
1	Иркутская область	96,5	94,2	97,1	98,5	94,5	94,7
2	Сибирский федеральный округ	93,6	91,6	91,5	89,2	89,9	85,7
3	Российская Федерация	90,9	90,5	90,0	88,6	86,3	85,2

Основным фактором, влияющим на доступность и качество медицинской помощи населению, является обеспеченность медицинскими кадрами системы здравоохранения, врачами и средними медицинскими работниками.

По состоянию на 1 января 2024 года укомплектованность медицинских организаций, подведомственных министерству, медицинскими работниками составляет: врачами – 59%, средним медицинским персоналом – 67% и младшим медицинским персоналом – 78%.

Одним из основных направлений по привлечению медицинских работников в субъект является осуществление единовременной

компенсационной выплаты (программы «Земский доктор» и «Земский фельдшер»).

В 2023 году заключено 129 договоров с медицинскими работниками, в том числе с 73 врача и 56 среднего медицинского персонала.

В 2024 году планируется осуществить выплаты 67 врачам и 58 среднему медицинскому персоналу.

В 2024 году Иркутской области было выделено 203 целевых места в ФГБОУ ВО «Иркутский государственный медицинский университет» Министерства здравоохранения Российской Федерации (далее – ФГБОУ ВО «ИГМУ») МЗ РФ по специальностям: «Лечебное дело» - 114, «Педиатрия» - 70, «Стоматология» - 19. По программам ординатуры по группам специальности «Клиническая медицина» в рамках квоты целевого обучения выделено 92 места из них: Иркутская государственная медицинская академия последипломного образования – филиала ФГБОУ ДПО «Российская медицинская академия непрерывного профессионального образования» Министерства здравоохранения Российской Федерации – 20, в ФГБОУ ВО «ИГМУ» МЗ РФ – 72.

Министерством в соответствии с законом Иркутской области от 6 октября 2017 года № 61-ОЗ «О ежемесячной денежной выплате отдельным категориям студентов в целях привлечения их для дальнейшей работы в медицинских организациях, расположенных на территории Иркутской области», осуществляется ежемесячная выплата стипендий:

студентам - «отличникам» (студенты с высокими баллами ЕГЭ, призеры региональных, всероссийских и международных олимпиад);

студентам-«целевикам».

В 2023 году стипендию получили более 700 студентов.

В целях повышения качества подготовки и уровня квалификации медицинских кадров министерством здравоохранения Иркутской области осуществляются профессиональная переподготовка и повышение квалификации специалистов.

В 2023 году за счет средств областного бюджета по программам повышения квалификации прошли обучение 562 медицинских работника.

В 2023 стартовал пилотный проект по подготовке средних медицинских кадров на отдаленных территориях региона. Это стало возможным благодаря изменениям в Федеральный Закон от 29 декабря 2012 года № 273-ФЗ «Об образовании в Российской Федерации» и федеральный государственный образовательный стандарт среднего профессионального образования нового поколения.

Обучение осуществляется на местах с привлечением ресурсов организаций, нуждающихся в кадрах, а также на основе сетевого взаимодействия с образовательными организациями. Применяются технологии дистанционного обучения.

С сентября 2023 года к обучению, которое оплачивается за счет средств областного бюджета, приступили 45 человек по специальности «Сестринское дело» с применением электронного обучения и дистанционных образовательных технологий на базе ОГБУЗ «Киренская районная больница», ОГБУЗ «Усть-Илимская городская больница» и ОГБУЗ «ИОПНД» (Усть-Илимский филиал).

В 2024 году запланировано аналогичные группы открыть на базе ОГБУЗ «Усть-Илимская городская больница», ОГБУЗ «Жигаловская районная больница», ОГБУЗ «Качугская районная больница».

Также с 1 января 2024 года на территории Иркутской области начали действовать дополнительные меры социальной поддержки отдельных категорий медицинских работников:

Закон Иркутской области от 3 мая 2023 года № 52-ОЗ «О дополнительной мере социальной поддержки отдельных категорий медицинских работников в Иркутской области» (безвозмездное получение медицинскими работниками в собственность жилых помещений из специализированного жилого фонда Иркутской области);

Закон Иркутской области от 11 июля 2023 года № 112-ОЗ «О дополнительной мере социальной поддержки в Иркутской области медицинских работников, прибывших (переехавших) на работу в города с населением от 50 до 100 тысяч населения» (выплата от 1 000,0 тыс. рублей до 2 000,0 тыс. рублей врачам и от 500,0 тыс. рублей до 1 000,0 тыс. рублей среднему медицинскому персоналу);

Закон Иркутской области от 11 июля 2023 года № 113-ОЗ «О дополнительной мере социальной поддержки в Иркутской области медицинских работников, прибывших (переехавших) на работу в города с населением до 50 тысяч человек, расположенные в местностях, приравненных к районам Крайнего Севера» (выплата в размере 1 000,0 тыс. рублей врачам и 500,0 тыс. рублей среднему медицинскому персоналу);

Закон Иркутской области от 11 июля 2023 года № 114-ОЗ «О дополнительной мере социальной поддержки медицинских работников фельдшерско-акушерских пунктов, фельдшерских пунктов и фельдшерских здравпунктов в Иркутской области» (выплата на приобретение (строительство) жилья в размере 500 тыс. рублей);

Закон Иркутской области от 28 декабря 2023 года № 170-ОЗ «О дополнительной мере социальной поддержки в Иркутской области молодых специалистов» дополнительная мера социальной поддержки молодых специалистов из числа отдельных категорий работников в виде ежемесячной денежной компенсации расходов по договору найма (поднайма) жилого помещения в размере 100 процентов расходов по найму (поднайму) жилого помещения в соответствии с договором найма (поднайма), но не более 15 тысяч рублей в месяц;

Указ Губернатора Иркутской области от 29 августа 2023 года № 262-уг «О предоставлении медицинским работникам (врачам, среднему

медицинскому персоналу) медицинских организаций, подведомственных министерству здравоохранения Иркутской области, дополнительной меры социальной поддержки в виде социальной выплаты на приобретение (строительство) жилых помещений» (далее - Указ) (выплата на приобретение (строительство) жилья в размере 1 000,0 тыс. рублей врачам и 500,0 тыс. рублей среднему медицинскому персоналу).

5.2. В Иркутской области в 2023 году функционировало 1 023 учреждения дошкольного образования:

Показатель	2018	2019	2020	2021	2022	2023
Количество учреждений дошкольного образования	1037	1030	1027	1024	1025	1023

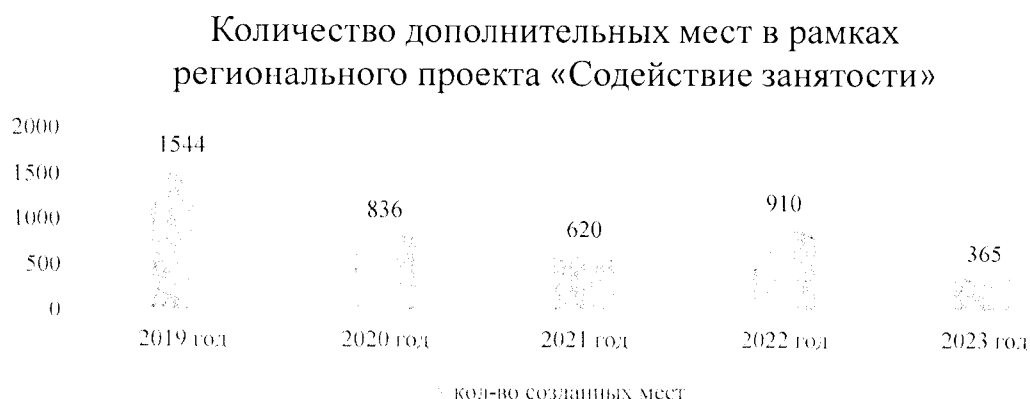
Дошкольные образовательные организации функционируют во всех 42 муниципальных образованиях Иркутской области.

Одним из приоритетных направлений деятельности региона является доступность дошкольного образования.

Для достижения 100% доступности дошкольного образования в Иркутской области за последние пять лет создано 9 194 дополнительных места для детей дошкольного возраста.


В рамках регионального проекта «Содействие занятости», входящего в национальный проект «Демография», введено в эксплуатацию 30 детских садов на 4 275 места:

Рисунок 39



В рамках Государственной программы Иркутской области «Развитие образования» в период с 2018 по 2022 год создано 3 484 дополнительных места за счет строительства объектов дошкольного образования, реконструкции, проведения капитального ремонта, перепрофилирования групп (помещений):

Рисунок 40



В целях поддержки социально ориентированных некоммерческих организаций в соответствии с Порядком предоставления субсидий из областного бюджета для возмещения затрат в связи с получением дошкольного образования в частных дошкольных образовательных организациях в Иркутской области, утвержденным постановлением Правительства Иркутской области от 15 апреля 2015 года № 164-пн, 15 социально ориентированным некоммерческим организациям в 2023 году предоставлялась субсидия из областного бюджета.

Динамика численности детей, получающих образовательные услуги по дошкольному образованию, в том числе в ясельных группах представлена в Таблице 38.

Таблица 38

**Численность детей, получающих образовательные услуги
по дошкольному образованию в Иркутской области
за период 2018 - 2023 годы**

№ п/п	Показатель	2018	2019	2020	2021	2022	2023
1	Численность детей от 2 мес. до 3 лет, получающих образовательные услуги по дошкольному образованию	23 115	22 569	22 224	22 886	23440	23794
2	Численность детей от 3 лет до 7 лет, получающих образовательные услуги по дошкольному образованию	124724	123943	120012	117104	110693	104044
3	Всего детей, получающих образовательные услуги по дошкольному образованию	147839	146512	142236	139328	134133	127838

Численность воспитанников дошкольных образовательных организаций (далее – детские сады) региона уменьшилась с 2018 года на 20 001 человека или на 14%. Среди территорий, в которых уменьшение числа детей, посещающих дошкольные образовательные организации, составило 25% и выше Зиминский, Мамско-Чуйский и Слюдянский районы, город Усть-Илимск, город Бодайбо и район.

Таблица 39

Динамика численности детей, не обеспеченных местом в государственных или муниципальных дошкольных образовательных организациях за период 2018 - 2023 годы

№ п/п	Показатель	2018	2019	2020	2021	2022	2023
1	Численность детей от 2 мес. до 3 лет, не обеспеченных местом в государственных или муниципальных дошкольных образовательных организациях	5361	5007	3961	2361	1243	0
2	Численность детей от 3 лет до 7 лет, не обеспеченных местом в государственных или муниципальных дошкольных образовательных организациях	156	82	1167	129	107	0
3	Всего детей, не обеспеченных местом в государственных или муниципальных дошкольных образовательных организациях	5517	5089	5128	2490	1350	0

Всего на учет для предоставления места в муниципальных дошкольных образовательных организациях было поставлено: в 2018 году – 44 418 детей, в 2019 году – 44 707 детей, в 2020 году – 38 481 ребенок, в 2021 году – 32 951 ребенок, в 2022 году – 31 521 ребенок, в 2023 году – 28748 детей (Таблица 40). Большую часть детей составляли дети в возрасте до 3 лет. Учет таких детей осуществляется во всех муниципальных образованиях Иркутской области.

Таблица 40

Численность детей, поставленных на учет для предоставления места в государственных или муниципальных дошкольных образовательных организациях за период с 2018 - 2021 годы

№ п/п	Показатель	2018	2019	2020	2021	2022	2023
1	Численность детей от 2 мес. до 3 лет, поставленных на учет для предоставления места в государственных или муниципальных дошкольных образовательных организациях	42291	41954	34360	29313	28122	25546

	муниципальных дошкольных образовательных организациях						
2	Численность детей от 3 лет до 7 лет, поставленных на учет для предоставления места в государственных или муниципальных дошкольных образовательных организациях	2127	2753	4121	3638	3399	3201
3	Всего детей, поставленных на учет для предоставления места в государственных или муниципальных дошкольных образовательных организациях	44 418	44 707	38 481	32 951	31 521	28 747

5.3. Доступность услуг, оказываемых группами продленного дня в общеобразовательных учреждениях, в регионе в целом и в разрезе муниципальных образований за период 2016 - 2021 годы представлена в таблице.

Таблица 41

	количество учреждений школьного образования, в которых функционируют группы продленного дня						численность детей, охваченных услугами, предоставляемыми группами продленного дня						доля детей, охваченных услугами, предоставляемыми группами продленного дня, в общем количестве детей школьного возраста					
	2016	2017	2018	2019	2020	2021	2016	2017	2018	2019	2020	2021	2016	2017	2018	2019	2020	2021
город Ангарск	31	30	30	30	30	30	1783	1 888	2 019	2 008	1 980	2 045	6,84%	6,96%	7,27%	7,08%	6,87%	7,01%
город Иркутск	8	10	9	12	8	8	510	553	525	524	449	418	0,70%	0,72%	0,66%	0,63%	0,53%	0,48%
Бодайбинский район	7	7	7	7	7	7	395	387	316	340	327	273	15,55%	15,30%	13,08%	14,78%	14,53%	12,28%
город Братск	0	0	0	0	0	0	0	0	0	0	0	0	0,00%	0,00%	0,00%	0,00%	0,00%	0,00%
город Зима	8	3	2	3	1	1	211	75	50	75	25	25	4,87%	1,67%	1,09%	1,60%	0,54%	0,53%
город Саянск	5	5	6	5	5	5	187	145	195	221	274	254	3,83%	2,87%	3,81%	4,25%	5,18%	4,79%
город Свирск	4	4	4	4	0	1	125	122	127	147	0	24	6,64%	6,34%	6,60%	7,45%	0,00%	1,14%
город Тулун	0	0	0	0	0	0	0	0	0	0	0	0	0,00%	0,00%	0,00%	0,00%	0,00%	0,00%
город Усолье-Сибирское	12	13	13	13	12	13	1653	1 670	1 640	1 645	1 314	1 249	18,12%	17,88%	16,81%	16,32%	12,82%	12,04%
город Усть-Илимск	0	0	0	0	0	0	0	0	0	0	0	0	0,00%	0,00%	0,00%	0,00%	0,00%	0,00%
город Черемхово	1	0	0	0	0	0	31	0	0	0	0	0	0,46%	0,00%	0,00%	0,00%	0,00%	0,00%
Аларский район	2	2	2	2	2	1	75	75	75	75	40	25	2,70%	2,67%	2,59%	2,56%	1,35%	0,84%
Балаганский район	7	7	8	8	8	7	469	497	496	506	489	507	38,16%	39,16%	38,39%	38,63%	36,68%	38,21%
Баяндаевский район	2	0	0	0	0	0	50	0	0	0	0	0	2,95%	0,00%	0,00%	0,00%	0,00%	0,00%
Боханский район	3	2	2	0	0	0	128	45	45	0	0	0	3,63%	1,23%	1,24%	0,00%	0,00%	0,00%
Братский район	3	3	3	3	3	4	75	75	75	75	75	100	1,32%	1,31%	1,31%	1,32%	1,35%	1,82%
Жигаловский район	0	0	0	0	0	0	0	0	0	0	0	0	0,00%	0,00%	0,00%	0,00%	0,00%	0,00%
Заларинский район	9	9	9	9	9	9	487	386	414	391	408	391	11,41%	8,94%	9,53%	9,05%	9,49%	9,18%
Зиминский район	3	3	4	4	3	3	101	90,00	115,00	118,00	98,00	99,00	5,65%	4,96%	6,25%	6,40%	5,25%	5,40%
Иркутский район	14	0	0	0	0	0	550	0,00	0,00	0,00	0,00	0,00	4,83%	0,00%	0,00%	0,00%	0,00%	0,00%
Казачинско-Ленский район	9	9	9	9	9	9	368	381,00	384,00	377,00	342,00	328,00	14,16%	14,56%	14,74%	14,43%	13,25%	13,06%

	количество учреждений школьного образования, в которых функционируют группы продленного дня						численность детей, охваченных услугами, предоставляемыми группами продленного дня						доля детей, охваченных услугами, предоставляемыми группами продленного дня, в общем количестве детей школьного возраста					
	2016	2017	2018	2019	2020	2021	2016	2017	2018	2019	2020	2021	2016	2017	2018	2019	2020	2021
Катангский район	4	4	4	4	4	4	146	139,00	137,00	131,00	142,00	150,00	32,37%	31,31%	31,86%	30,47%	34,63%	37,04%
Качугский район	7	8	8	8	6	7	222	276,00	311,00	303,00	262,00	218,00	9,22%	10,89%	12,19%	12,06%	10,31%	8,63%
Киренский район	3	3	3	4	4	2	106	111,00	164,00	230,00	237,00	133,00	4,18%	4,24%	6,39%	9,05%	9,54%	5,51%
Куйтунский район	6	6	7	7	5	6	171	181,00	153,00	186,00	187,00	207,00	3,82%	4,01%	3,35%	4,08%	4,11%	4,64%
Мамско-Чуйский район	1	0	0	0	1	1	9	0,00	0,00	0,00	50,00	25,00	1,71%	0,00%	0,00%	0,00%	10,71%	5,67%
Нижнеилимский район	7	8	8	8	8	8	289	399,00	412,00	352,00	363,00	372,00	4,48%	6,19%	6,54%	5,69%	5,94%	6,32%
Нижнеудинский район	1	3	3	5	4	4	50	125,00	146,00	331,00	344,00	222,00	0,55%	1,37%	1,61%	3,58%	3,96%	2,63%
Нукутский район	1	1	1	1	1	0	25	25,00	25,00	30,00	25,00	0,00	1,01%	1,00%	0,98%	1,13%	0,93%	0,00%
Ольхонский район	0	0	0	0	0	0	0	0,00	0,00	0,00	0,00	0,00	0,00%	0,00%	0,00%	0,00%	0,00%	0,00%
Осинский район	1	2	1	1	0	0	30	164,00	123,00	122,00	0,00	0,00	0,87%	4,59%	3,36%	3,25%	0,00%	0,00%
Слюдянский район	7	10	12	12	11	11	269	428,00	502,00	551,00	452,00	444,00	5,59%	8,60%	9,99%	10,84%	8,94%	8,74%
Тайшетский район	4	0	0	0	0	0	140	0,00	0,00	0,00	0,00	0,00	1,46%	0,00%	0,00%	0,00%	0,00%	0,00%
Тулунский район	0	0	0	0	0	0	0	0,00	0,00	0,00	0,00	0,00	0,00%	0,00%	0,00%	0,00%	0,00%	0,00%
Усольский район	4	4	4	4	4	4	168	180,00	160,00	207,00	238,00	231,00	3,06%	3,20%	2,78%	3,55%	4,04%	3,94%
Усть-Илимский район	4	0	0	0	0	0	108	0,00	0,00	0,00	0,00	0,00	6,71%	0,00%	0,00%	0,00%	0,00%	0,00%
Усть-Кутский район	8	7	7	3	0	0	639	271,00	438,00	160,00	0,00	0,00	9,00%	3,66%	5,90%	2,18%	0,00%	0,00%
Усть-Удинский район	5	5	5	5	5	5	188	191,00	174,00	170,00	130,00	169,00	8,71%	8,82%	8,21%	7,87%	6,01%	7,87%
Черемховский район	10	11	11	11	10	10	312	306,00	344,00	321,00	283,00	307,00	7,92%	7,50%	8,21%	7,55%	6,63%	7,05%
Чунский район	0	0	0	0	0	0	0	0,00	0,00	0,00	0,00	0,00	0,00%	0,00%	0,00%	0,00%	0,00%	0,00%
Шелеховский район	8	8	7	7	7	8	595	594,00	659,00	702,00	801,00	745,00	7,17%	6,85%	7,32%	7,51%	8,30%	7,54%
Эхирит-Булагатский район	3	3	3	3	1	1	138	181,00	156,00	164,00	34,00	15,00	2,84%	3,45%	2,86%	2,93%	0,62%	0,27%

5.4. Динамика уровня занятости женщин, имеющих детей дошкольного возраста, за период 2019 - 2022 годов (по данным Федеральной службы государственной статистики):

По данным Федеральной службы государственной статистики уровень занятости женщин, имеющих детей дошкольного возраста, в Иркутской области:

в 2019 году составил 66,2%, что на 0,9 п.п. меньше, чем в Российской Федерации (67,1%);

в 2020 году составил 64%, что на 2 п.п. меньше, чем в Российской Федерации (66%);

в 2021 году составил 66%, что на 1,1 п.п. меньше, чем в Российской Федерации (67,1%);

в 2022 году составил 66,7%, что на 1,2 п.п. меньше, чем в Российской Федерации (67,9%).

Повышению уровня занятости женщин, имеющих детей дошкольного возраста, способствовали меры, принимаемые в Иркутской области для повышения эффективности трудоустройства женщин: оказывается весь спектр государственных услуг в сфере занятости, а также мероприятия по профессиональному обучению женщин, в том числе в рамках национального проекта «Демография» и иные мероприятия.

За последние 6 лет уровень трудоустройства среди женщин, обратившихся в органы занятости Иркутской области, увеличился на 16 п.п. и составил на конец 2023 года 64% (2018 год – 48 %).

5.5. Жилые площади в Иркутской области за период 2016 - 2021 годы.

В динамике за анализируемый период времени в Иркутской области отмечается увеличение общей площади жилых помещений, приходящихся в расчете на 1 жителя региона на 7,6% (с 24,2 в 2016 году до 26,04 в 2021 году) (Таблица 42). Уровень роста данного показателя ниже, чем в Российской Федерации (8,2%).

Таблица 42

Динамика общей площади жилых помещений, приходящихся в расчете на 1 жителя субъекта (в расчете на конец года) в Иркутской области и Российской Федерации

Субъект	Тип поселения	2016	2017	2018	2019	2020	2021
Иркутская область	Всего	24,2	24,6	25,2	25,17	25,82	26,04
	Город	25	25,4	25,8	26,25	26,94	26,92
	Село	20,8	21,5	22,9	21,32	21,81	22,92
Российская Федерация	Всего	24,9	25,2	25,8	26,28	24,9	27,78
	Город	24,5	24,8	25,4	25,93	26,72	27,62
	Село	26,1	26,6	26,9	27,33	27,5	28,25

В городских поселениях Иркутской области рост показателя составил 7,7%, тогда как по Российской Федерации за аналогичный период времени – 12,7%. В сельских поселениях Иркутской области, наоборот, отмечен больший прирост общей площади жилых помещений, приходящихся в расчете на 1 жителя (10,2%), чем в целом по стране (8,2%).

5.6. Динамика обеспеченности жилищного фонда всеми видами благоустройства за период 2016 - 2021 годы представлена в Таблице 43.

В Иркутской области за шестилетний период наблюдения не произошло значительной динамики в обеспеченности жилищного фонда региона всеми видами благоустройства, к 2021 году отмечено небольшое снижение данного показателя до 63,19 с 63,5 в 2016 году.

При этом в Российской Федерации отмечается положительная динамика по данному показателю с его ростом за период 2016 - 2021 годы на 6,8%. К 2021 году показатель по Российской Федерации превышает показатель по области на 11,5%, тогда как в 2016 году данный показатель превышал только на 3,9%.

Таблица 43

Динамика показателя «доля площади жилищного фонда, обеспеченного всеми видами благоустройства, в общей площади жилищного фонда» в Иркутской области

Субъект	2016	2017	2018	2019	2020	2021
Иркутская область	63,5	63,5	63,7	63,1	62,68	63,19
Российская Федерация	66	66,6	67,2	68,6	69,46	70,49

5.7. Динамика по молодым и многодетным семьям в Иркутской области, нуждающимся в жилых помещениях и улучшивших жилищные условия, за период 2017 - 2021 годы.

В динамике в Иркутской области отмечается уменьшение числа молодых семей, стоящих на учете в качестве нуждающихся в жилых помещениях: с 10 721 семей в 2016 году до 7 548 семей в 2021 году (на 29,6%), что соответствует динамике в целом по стране с уровнем сокращения нуждающихся на 33,3% (Таблица 44).

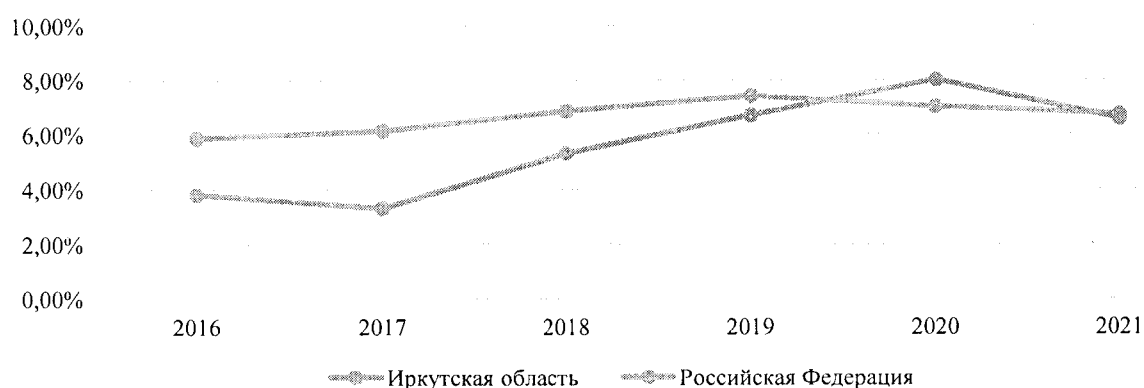
Число молодых семей, стоящих на учете в качестве нуждающихся в жилых помещениях в Иркутской области

Субъект	2016	2017	2018	2019	2020	2021
Иркутская область	10 721	10 333	9 975	9 311	7 962	7 548
Российская Федерация	387 683	357 817	331 601	312 855	292 700	258 563

За период 2016 - 2021 годы отмечается положительная динамика по улучшению жилищных условий среди молодых семей (Рисунок 41). В 2016 году жилищные условия улучшили 3,82% семей, состоящих на учете, в 2017 году – 3,33%, в 2018 году – 5,32%, 2019 году – 6,7%. В 2020 году доля молодых семей, улучшивших жилищные условия, по Иркутской области (8,01%) превысила долю по Российской Федерации (7,02%), в 2021 году по региону и стране показатель находился примерно на одном уровне (6,57% и 6,74% соответственно).

Рисунок 41

Доля молодых семей, стоящих на учете в качестве нуждающихся в жилых помещениях и улучшивших жилищные условия за период 2016 – 2021 гг.



Среди многолетних семей, нуждающихся в жилых помещениях в Иркутской области, в период с 2016 до 2020 года также отмечалась положительная динамика по сокращению числа таких семей, стоящих на учете в качестве нуждающихся в улучшении жилищных условий (Таблица 45), и доле многолетних семей, улучшивших жилищные условия (Рисунок 42).

Так, в период с 2016 по 2020 годы количество таких семей сократилось на 35,7% - с 3 033 семей до 1 951 семьи. В 2021 году количество таких семей немного увеличилось – до 2 077. Данная динамика отличается от ситуации в целом по стране, когда за анализируемый период времени наоборот отмечен

рост числа многодетных семей, стоящих на учете в качестве нуждающихся в улучшении жилищных условий – в 2021 году в сравнении с 2016 годом на 3,6%.

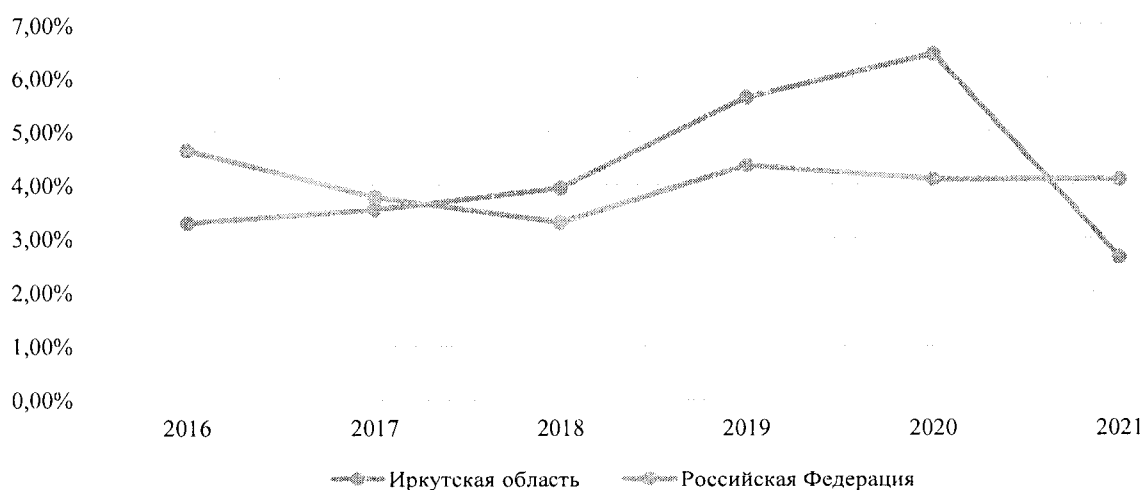
Таблица 45

Число многодетных семей, стоящих на учете в качестве нуждающихся в жилых помещениях

Субъект	2016	2017	2018	2019	2020	2021
Иркутская область	3 033	3 136	3 118	2 039	1 951	2 077
Российская Федерация	129 207	131 585	132 587	132 389	134 099	133 838

Рисунок 42

Доля многодетных семей, стоящих на учете в качестве нуждающихся в жилых помещениях и улучшивших жилищные условия за период 2016 - 2021 гг.



За период 2016 - 2020 годы в Иркутской области отмечена положительная динамика по доле многодетных семей, состоящих на учете в качестве нуждающихся в жилых помещениях, и улучшивших жилищные условия: в 2016 году – 3,3%, в 2017 году – 3,54%, в 2018 году – 3,94%, в 2019 году – 5,64%, в 2020 году – 6,46%.

В период 2018 - 2020 годы доля многодетных семей, улучшивших жилищные условия, превышала данный показатель по Российской Федерации на 16% в 2018 году до 36,5% в 2020 году.

В 2021 году показатель сократился более, чем в 2 раза (2,65%) при стабильной ситуации в целом по стране.

5.8. По данным территориального органа Федеральной службы государственной статистики по Иркутской области женщины составляют 54,1% жителей региона.

На 1 января 2024 года в Иркутской области проживает 1 261,5 тыс. женщин.

В городской местности проживает 78,7% женского населения, 21,3% – сельские жительницы.

В трудоспособном возрасте находятся 49,5% женщин.

Уровень занятости женщин, имеющих детей дошкольного возраста, в 2022 году увеличился на 0,7 процентных пункта по сравнению с 2021 годом (66%) и составил 66,7%.

За последние 6 лет уровень трудоустройства среди женщин, обратившихся в органы занятости, в целом увеличился на 16 п.п. и составил на конец 2023 года 64% (2018 год – 48%).

Численность безработных женщин, зарегистрированных в органах занятости, сократилась на 46% и на конец 2023 года составила 4 тыс. женщин (на конец 2018 года – 7,4 тыс. женщин).

Дошкольным образованием в Иркутской области охвачено 76% детей в возрасте от двух месяцев до 7 лет, за пять лет охват увеличился 7%. Доступность дошкольного образования на территории региона начиная с сентября 2023 года составляет 100%.

Дошкольное образование реализуется в муниципальных, частных (негосударственных) дошкольных образовательных, общеобразовательных организациях в группах общеразвивающей, компенсирующей, комбинированной и оздоровительной направленности.

Для удобства родителей (законных представителей) детей дошкольного возраста в образовательных организациях, реализующих программы дошкольного образования, функционируют режимы: полного дня, сокращенного дня, кратковременный режим и режим круглосуточного пребывания.

Кроме того, на территории Иркутской области развиты и реализуются вариативные формы дошкольного образования:

группы кратковременного пребывания;

группы по присмотру и уходу за детьми дошкольного возраста;

службы ранней помощи при дошкольных образовательных организациях;

обучение на дому для детей, нуждающихся в длительном лечении, детей-инвалидов;

консультационные пункты для детей, как посещающих, так и не посещающих дошкольные образовательные организации и их родителей;

лекотеки, службы психолого-педагогического сопровождения для детей, которые по состоянию здоровья не могут посещать дошкольные образовательные организации.

Вместе с тем количество групп для детей в возрасте до трех лет в общей численности групп детских садов региона составляет всего 30,5% и является одним из приоритетных направлений деятельности министерства образования Иркутской области, а также продолжается работа по развитию вариативных форм дошкольного образования в части дополнения режимов работы образовательных организаций, реализующих программы дошкольного образования, разработки программ просвещения осознанного и ответственного родительства

В результате анализа доступности услуг, оказываемых группами продленного дня в общеобразовательных учреждениях, выявлен недостаточный охват обучающихся услугами, предоставляемыми в группах продленного дня (далее – ГПД), в среднем 5-6%. В 7 из 42 муниципальных образований отсутствуют учреждения, предоставляющие услуги ГПД.

Ситуация обусловлена перегруженностью школ и отсутствием необходимых условий (достаточное количество помещений, возможность разместить спальные комнаты).

С целью повышения доступности данной услуги в регионе ведется строительство школ, а также реализуется проект по модернизации школьной инфраструктуры.

В целях обеспечения доступности и качества оказания медицинской помощи женщинам в период беременности и родов на территории Иркутской области создана трехуровневая система оказания медицинской помощи по профилю «акушерство и гинекология», которая организована в соответствии с приказом Министерства здравоохранения Российской Федерации от 20 октября 2020 года № 1130н «Об утверждении Порядка оказания медицинской помощи по профилю «акушерство и гинекология» и разработанной маршрутизации с учетом территориальных особенностей.

Внедрена и работает информационная система «Акушерский мониторинг», позволяющий своевременно выявлять женщин высокого акушерского и перинатального риска и направлять беременную на проведение перинеального консилиума в «якорное» учреждение здравоохранения – Областной перинатальный центр ГБУЗ Иркутской области областного клинической больницы, и проводить родоразрешение в учреждениях третьей группы, имеющих подготовленные квалифицированные кадры, необходимое оборудование, обладающими высокотехнологичными техниками при оказании медицинской помощи.

Всего с учетом трехуровневой системы оказания медицинской помощи в Иркутской области работают 13 ургентных залов, 12 учреждений родовспоможения первой группы, 9 - второй группы и 2 - третьей группы.

Система оказания медицинской помощи по профилям «акушерство и гинекология», «неонатология» постоянно пересматривается и

актуализируется. Проводятся мероприятия по проведению капитального ремонта учреждений родовспоможения, в настоящее время выделено финансирование на разработку проектной документации по строительству современного дополнительного корпуса ОГАУЗ «Братский перинатальный центр».

В целях своевременного оказания медицинской помощи, снижения показателя младенческой и детской смертности, материнской смертности функционируют дистанционные консультативные центры по неонатологии и акушерству и гинекологии на базе «якорного» учреждения родовспоможения, осуществляется мониторинг критических акушерских состояний, осуществляются медицинские эвакуации беременных и новорожденных бригадами ГБУЗ «Иркутской областной центр медицины катастроф», проводятся телемедицинские консультации с ведущими федеральными медицинскими организациями. Данные мероприятия будут продолжены в последующих годах.

В целях улучшения качества оказания медицинской помощи планируется создать план оснащения учреждений родовспоможения медицинскими изделиями.

Остается серьезным кадровый вопрос и оснащение медицинских организаций квалифицированными врачами-специалистами, а также средним медицинским персоналом.

В целях повышения доступности и качества оказания медицинской помощи в Иркутской области необходимо продолжить мероприятия по укомплектованию медицинских организаций медицинскими кадрами, в том числе врачами-акушерами-гинекологами, врачами-неонатологами, врачами-педиатрами, в первую очередь отдаленных территорий, в которых расположены районные и городские больницы.

Необходима также дальнейшая реализация мер по социальной поддержке молодых специалистов, предоставление служебного жилья, развитие системы наставничества, реализация программ «Земский фельдшер» и «Земский доктор», обеспечение целевого приема абитуриентов в высшие и средние профессиональные образовательные организации.

С учетом снижения темпов обеспечения молодых и многодетных семей по обеспечению жилыми помещениями в 2021 году требует внимания проработка дополнительных мер по поддержке молодых и многодетных семей по улучшению их жилищных условий.

Глава 2. АНАЛИЗ РЕГИОНАЛЬНОГО ПАКЕТА МЕР ПОВЫШЕНИЯ РОЖДАЕМОСТИ

На территории Иркутской области органами социальной защиты населения Иркутской области реализуется 90 мер социальной поддержки, направленных на поддержку различных категорий граждан, из них 30 –

семьям, имеющим детей. Меры социальной поддержки предоставляются в том числе с учетом критериев адресности и нуждаемости семьи.

В целях улучшения демографической ситуации, создания дополнительных стимулов к повышению рождаемости в Иркутской области установлены следующие меры социальной поддержки:

единовременная выплата при рождении ребенка семьям, среднедушевой доход которых ниже двукратной величины прожиточного минимума, в размере 10 000 рублей на каждого ребенка;

единовременная выплата семьям в случае одновременного рождения двух и более детей семьям, среднедушевой доход которых ниже двукратной величины прожиточного минимума, в размере 35 000 рублей на каждого ребенка.

Кроме того, с 1 января 2021 года установлена единовременная выплата при рождении первого ребенка семьям, среднедушевой доход которых ниже двукратной величины прожиточного минимума, установленной в расчете на душу населения по району (местности), в котором (которой) проживает семья. Размер выплаты в 2022 году составлял 26 138,74 рублей, с 1 января 2023 года - 27 576,37 рублей, с 1 апреля 2024 года – 31 430,78 рублей.

В 2023 году установлена дополнительная мера социальной поддержки семей участников специальной военной операции в виде единовременной денежной выплаты в связи с рождением ребенка в размере 10 000 рублей. Указанная мера предоставляется семьям в случае рождения ребенка начиная с 24 февраля 2022 года.

Законодательством области предусмотрены следующие меры социальной поддержки семьям, с доходами ниже прожиточного минимума:

бесплатное обеспечение лекарственными препаратами для медицинского применения, отпускаемыми по рецептам на лекарственные препараты, при амбулаторном лечении для детей в возрасте до трех лет;

обеспечение бесплатного питания для обучающихся 5 - 11 классов, посещающих муниципальные общеобразовательные учреждения, а также ежемесячная компенсация родителям (законным представителям) расходов на питание обучающихся по имеющим государственную аккредитацию основным образовательным программам основного общего и среднего общего образования в федеральных государственных общеобразовательных организациях, расположенных на территории области, а также обучающихся по имеющим государственную аккредитацию основным образовательным программам основного общего и среднего общего образования в муниципальных общеобразовательных организациях, расположенных на территории субъекта Российской Федерации, граничащего с областью;

один раз в год предоставление пособия на приобретение для детей, обучающихся в общеобразовательных организациях, одежды для посещения учебных занятий, а также спортивной формы.

В целях материальной поддержки воспитания и обучения детей, посещающих образовательные организации, реализующие образовательную

программу дошкольного образования, родителям (законным представителям) предоставляется компенсация родительской платы за присмотр и уход за детьми в дошкольных образовательных организациях (далее – компенсация родительской платы).

Компенсация родительской платы устанавливается родителям (законным представителям), доходом семей которых ниже двукратной величины прожиточного минимума внесших родительскую плату за присмотр и уход за детьми, посещающими образовательные организации, реализующие образовательную программу дошкольного образования, предоставляется компенсация родительской платы. Размер компенсации родительской платы составляет:

на первого ребенка – 20 процентов от установленного среднего размера родительской платы за присмотр и уход за детьми в государственных и муниципальных образовательных организациях, находящихся на территории Иркутской области (далее – средний размер родительской платы);

на второго ребенка – 50 процентов среднего размера родительской платы;

на третьего ребенка и последующих детей – 70 процентов среднего размера родительской платы.

В целях социальной поддержки многодетных семей с доходом ниже двукратной величины прожиточного минимума законодательством области установлены следующие меры:

бесплатное обеспечение лекарственными препаратами для медицинского применения, отпускаемыми по рецептам на лекарственные препараты, при амбулаторном лечении для детей в возрасте до 6 лет;

обеспечение бесплатного питания для обучающихся 5 - 11 классов, посещающих муниципальные общеобразовательные учреждения, а при отсутствии в муниципальных общеобразовательных учреждениях организованного питания - предоставление набора продуктов питания, а также ежемесячная компенсация родителям (законным представителям) расходов на питание обучающихся по имеющим государственную аккредитацию основным образовательным программам основного общего и среднего общего образования в федеральных государственных общеобразовательных организациях, расположенных на территории области, а также обучающихся по имеющим государственную аккредитацию основным образовательным программам основного общего и среднего общего образования в муниципальных общеобразовательных организациях, расположенных на территории субъекта Российской Федерации, граничащего с областью – предоставляется многодетным семьям независимо от среднедушевого дохода семьи;

один раз в год предоставление пособия на приобретение для детей, обучающихся в общеобразовательных организациях, одежды для посещения учебных занятий, а также спортивной формы;

бесплатное посещение государственных учреждений культуры, находящихся в ведении области, 1 раз в месяц;

ежемесячная выплата социального пособия в размере с 1 января 2023 года – 245,88 рублей, с 1 апреля 2024 года – 280,25 рублей на каждого ребенка либо денежная компенсация 30% расходов на оплату жилого помещения и коммунальных услуг, включающая в себя:

плата за пользование жилым помещением (плата за наем) и (или) плата за содержание жилого помещения, включающая в себя плату за услуги, работы по управлению многоквартирным домом, за содержание и текущий ремонт общего имущества в многоквартирном доме, а также за холодную воду, горячую воду, электрическую энергию, потребляемые при использовании и содержании общего имущества в многоквартирном доме, за отведение сточных вод в целях содержания общего имущества в многоквартирном доме;

взнос на капитальный ремонт для собственника жилого помещения в многоквартирном доме;

плата за коммунальные услуги (за холодную воду, горячую воду, электрическую энергию, тепловую энергию, газ, бытовой газ в баллонах, твердое топливо, включая его доставку, при наличии печного отопления, плату за отведение сточных вод, обращение с твердыми коммунальными отходами).

Востребованным направлением является предоставление дополнительной меры социальной поддержки семей, имеющих детей, в виде областного материнского (семейного) капитала (далее – ОМ(С)К), действие которой продлено до 2030 года.

Данная мера предоставляется женщине, проживающей на территории Иркутской области, при рождении, усыновлении (удочерении) третьего или последующих детей начиная с 1 января 2012 года, а также при рождении, усыновлении (удочерении) второго и третьего ребенка, если они рождены, усыновлены (удочерены) начиная с 1 января 2024 года, или последующих детей, если ранее женщина не воспользовалась правом при рождении, усыновлении (удочерении) второго или третьего ребенка.

С 2022 года сертификат на ОМ(С)К оформляется в форме электронного документа.

Лица, получившие сертификат на ОМ(С)К, могут распоряжаться средствами (частью средств) областного материнского (семейного) капитала в полном объеме либо по частям по следующим направлениям:

- 1) улучшение жилищных условий;
- 2) получение образования ребенком (детьми);
- 3) приобретение товаров и услуг, предназначенных для социальной адаптации и интеграции в общество детей-инвалидов;
- 4) получение ежегодной денежной выплаты для малоимущих семей (в размере 25 000 рублей (в размере оставшейся части ОМ(С)К, составляющей менее 25 000 рублей);
- 5) проведение ремонта жилого помещения;

б) приобретение земельного участка для индивидуального жилищного строительства, садоводства или огородничества.

7) организация электро-, газо-, тепло-, водоснабжения и водоотведения индивидуального жилого дома либо жилого дома, который размещается на садовом земельном участке;

8) приобретение для ребенка (детей) путевки в организации отдыха детей и их оздоровления;

9) приобретение путевки для ребенка (детей), сопровождающего его (их) лица в санаторно-курортные организации;

10) оплата стоимости проезда ребенка (детей), сопровождающего его (их) лица к месту лечения, включая санаторно-курортное лечение, к месту отдыха детей и их оздоровления и обратно.

В рамках улучшения жилищных условий средства (часть средств) ОМ(С)К могут направляться на:

приобретение (строительство) жилого помещения, осуществляемое гражданами посредством совершения любых не противоречащих закону сделок и участия в обязательствах (включая участие в жилищных, жилищно-строительных и жилищных накопительных кооперативах);

компенсацию расходов, связанных со строительством, реконструкцией индивидуального жилого дома, осуществляемыми гражданами самостоятельно.

Средства (часть средств) ОМ(С)К могут направляться на уплату первоначального взноса при получении кредита (займа), в том числе ипотечного, на приобретение или строительство жилья и (или) на погашение основного долга и уплаты процентов по кредитам или займам на приобретение (строительство) жилого помещения, включая ипотечные кредиты, предоставленным гражданам по кредитному договору (договору займа), заключенному с организацией, в том числе с кредитной организацией.

Кроме того, средства (часть средств) ОМ(С)К могут быть использованы на исполнение связанных с улучшением жилищных условий обязательств, возникших до даты приобретения права на дополнительную меру социальной поддержки.

Распоряжение средствами (частью средств) ОМ(С)К может осуществляться лицами, получившими сертификат, одновременно по нескольким направлениям.

Размер ОМ(С)К ежегодно индексируется и с 1 апреля 2023 года размер ОМ(С)К составляет 130 438,24 рублей, с 1 апреля 2024 года – 140 116,76 рублей.

В целях повышения авторитета материнства, общественного признания и уважения многодетной матери за заслуги в воспитании детей, создания условий для сохранения и возрождения семейных ценностей установлена единовременная выплата лицам, награжденным Почетным знаком «Материнская слава», в размере 150 000 рублей.

Почетным знаком «Материнская слава» награждаются женщины, проживающие на территории Иркутской области не менее 5 лет, родившие и (или) достойно воспитывающие (воспитавшие) 4 и более детей, при достижении четвертым ребенком возраста 8 лет и при наличии в живых остальных детей.

С 1 января 2023 года в целях повышения авторитета отцовства, общественного признания и уважения многодетных отцов за заслуги в воспитании детей, а также создания условий для сохранения и возрождения семейных ценностей установлен Почетный знак «Отцовская доблесть», которым поощряются мужчины, являющиеся гражданами Российской Федерации, проживающие на территории Иркутской области не менее 10 лет, занимающиеся общественной деятельностью, достойно воспитывающие (воспитавшие) трех и более детей (включая усыновленных, удочеренных, находящихся не менее пяти лет под опекой (попечительством)), при достижении третьим ребенком возраста семи лет и при наличии в живых остальных детей.

Лицам, награжденным Почетным знаком «Отцовская доблесть», предоставляется единовременная выплата в размере 150 000 рублей.

Среди многодетных семей, имеющих семь и более детей, не достигших возраста 18 лет, в том числе воспитывающим детей-сирот и детей, оставшихся без попечения родителей, проводится ежегодный конкурс по предоставлению автотранспорта (микроавтобуса). Победителями конкурса признаются 8 семей, которым вручаются автомобили (микроавтобусы).

С целью укрепления роли семьи, родителей, пропаганды и повышения общественного престижа семейного образа жизни, ответственного родительства, возрождения семейных, национальных традиций проводится ежегодный областной конкурс «Почетная семья Иркутской области».

Установлена социальная выплата победителям ежегодного областного конкурса «Почетная семья Иркутской области» в номинациях:

«Многодетная семья» - в размере 400 000 рублей за первое место, 300 000 рублей за второе место, 250 000 рублей за третье место;

«Приемная семья» - в размере 350 000 рублей за первое место, 250 000 рублей за второе место, 200 000 рублей за третье место;

«Молодая семья» - в размере 300 000 рублей за первое место, 250 000 рублей за второе место, 200 000 рублей за третье место.

Также установлена социальная выплата участникам, занявшим поощрительные места, по две в каждой номинации:

«Многодетная семья» - в размере 100 000 рублей;

«Приемная семья» - в размере 50 000 рублей;

«Молодая семья» - в размере 50 000 рублей.

С 2023 года семейным парам, проживающим на территории Иркутской области, награжденным общественной наградой - медалью «За любовь и верность», предоставляется дополнительная мера социальной поддержки в виде единовременной денежной выплаты в размере 50 000 рублей.

Кроме того, на повышение в обществе роли семьи, семейного воспитания проводятся социально значимые мероприятия ко Дню защиты детей, областная выставка «Мир семьи. Страна детства».

В Иркутской области проводится ежегодный конкурс по развитию личного подсобного хозяйства «Лучшая семейная усадьба» среди многодетных семей Иркутской области, воспитывающих пять и более детей.

Целью проведения конкурса является стимулирование многодетных семей к улучшению материального положения за счет развития личного подсобного хозяйства, побуждение их творческой активности, направленной на улучшение качества жизни, быта и создание среды комфортного проживания в сельской местности, а также оказание финансовой поддержки данной категории семей.

Участие в конкурсе принимают проживающие на территории Иркутской области многодетные семьи, воспитывающие пять и более детей, в которых не менее трех детей не достигли возраста 18 лет, в том числе воспитывающие детей-сирот и детей, оставшихся без попечения родителей, и имеющие личное подсобное хозяйство.

Победители конкурса и участники конкурса, занявшие поощрительные места, получают социальные выплаты в размере от 50 до 250 тыс. рублей.

Дети, проживающие на территории Иркутской области, имеют право на обеспечение путевками в оздоровительные организации полностью или частично оплаченные за счет средств областного бюджета.

Путевками в организации, обеспечивающие отдых и оздоровление детей, приобретение которых осуществляется частично за счет средств областного бюджета, обеспечиваются:

дети, чьи законные представители состоят в трудовых отношениях с организациями независимо от их организационно-правовой формы и формы собственности, а также с физическими лицами, осуществляющими предпринимательскую деятельность без образования юридического лица (индивидуальными предпринимателями);

дети самозанятых граждан;

дети, чьи законные представители осуществляют предпринимательскую деятельность без образования юридического лица (индивидуальные предприниматели).

В соответствии с законодательством обеспечение данных категорий детей путевками осуществляется за счет оплаты 80% стоимости путевки из средств областного бюджета, 20% стоимости путевки доплачивает законный представитель.

Путевками в организации отдыха детей и их оздоровления и проездом к месту отдыха и обратно, полностью оплаченными за счет средств областного бюджета, обеспечиваются:

дети, находящиеся в трудной жизненной ситуации, в том числе дети-сироты и дети, оставшиеся без попечения родителей, дети инвалиды;

дети одиноких родителей;

дети из многодетных семей;

дети, пасынки, падчерицы участников специальной военной операции.

В Иркутской области реализуется дополнительная мера поддержки лиц из числа детей-сирот и детей, оставшихся без попечения родителей, в виде социальной выплаты на приобретение жилья.

Социальная выплата предоставляется указанным лицам, осуществляющим трудовую деятельность на основании трудового договора (служебного контракта), в качестве индивидуального предпринимателя либо по договорам гражданско-правового характера и имеющим ребенка (детей), либо не работающим и имеющим ребенка в возрасте до трех лет или ребенка-инвалида.

Кроме того, предоставление социальной выплаты в первоочередном порядке предусмотрено для лиц из числа детей-сирот – участников специальной военной операции.

За счет социальной выплаты лица из числа детей-сирот вправе приобрести в собственность жилое помещение на территории Иркутской области, соответствующее предъявляемым к нему требованиям, с учетом их пожеланий по месту расположения, площади и планировки.

При этом для приобретения жилья могут быть использованы не только средства социальной выплаты, но и материнского (семейного) капитала, заемные средства или собственные накопления.

Размер социальной выплаты рассчитывается исходя из размера общей площади жилого помещения, равной 33 кв.м., показателя средней рыночной стоимости одного квадратного метра общей площади жилого помещения по Иркутской области, установленного Минстроем России.

В учреждения социального обслуживания для оказания помощи различным категориям семей с детьми действуют отделения психолого-педагогической помощи, осуществляется социальное сопровождение семей, в рамках которого оказывается консультативная, психологическая, педагогическая, юридическая, социальная и иная помощь гражданам, в том числе молодым матерям, действует отделение социальной реабилитации несовершеннолетних мам с детьми, где реализуется программы «Университет молодой мамы» с круглосуточным пребыванием в стационаре для несовершеннолетних мам от 15 до 18 лет.

Внедрены технологии оказания помощи молодым родителям и молодым мамам, созданы «Школы молодой мамы» для обучения основам родительской заботы, Школы ответственного родительства.

Программа «Школа молодой мамы» предназначена для работы с несовершеннолетними беременными из категории детей, оставшихся без попечения родителей (из замещающих семей, учащихся средних профессиональных учебных заведений). В процессе реализации программы, занятия проходят в виде лекционно-практических занятий, психологических тренингов, бесед и сюжетно-ролевых игр, направленных на выработку у

несовершеннолетних беременных определенных умений и навыков на основе знаний, полученных на занятиях.

На занятиях используется дидактический материал: иллюстрированные пособия, муляжи и оригинальные предметы обихода для ухода за ребенком.

Основная задача школ – это обучение основам родительской компетенции, индивидуальная и групповая работа с родителями. На базе 24 учреждений созданы пункты социального проката, где на безвозмездной основе многодетным малообеспеченным семьям выдаются предметы первой необходимости, в том числе детская мебель, кровати, комоды с пеленальным столиком, коляски, стульчики для кормления.

Одним из основополагающих принципов при организации предоставления социальных услуг в сфере социального обслуживания в Иркутской области является доступность социальных услуг и их приближенность к месту проживания граждан.

Для обеспечения доступности социальных услуг в труднодоступных, отдаленных населенных пунктах области с 2013 года внедрена Технология доступной социальной помощи, путем развития участковых социальных служб.

Технология доступной социальной помощи направлена на организацию в отдаленных населенных пунктах Иркутской области постоянно действующего социального поста для своевременного оказания населению различных видов социальной помощи. Приоритетом работы участковых специалистов по социальной работе является выявление и предупреждение трудных жизненных ситуаций, в которых может оказаться человек, проживая на селе.

В связи с реализацией адресного, индивидуального подхода к определению нуждаемости в социальных услугах, участковые специалисты не только информируют, консультируют граждан, помогают им в сборе необходимых документов для получения мер социальной поддержки, социального обслуживания, но и проводят мероприятия по профилактике нуждаемости населения курируемой территории в социальном обслуживании.

Участковые службы созданы в 32 муниципальных образованиях Иркутской области при управлениях социальной защиты и социального обслуживания населения – в 547 отдаленных населенных пунктах с общей численностью проживающих граждан 230 тыс. человек.

Работу с населением по технологии доступной социальной помощи осуществляют 180 участковых специалистов по социальной работе, которые проводят подворовой обход обслуживаемой территории, составляют социальный паспорт территории, выявляют семьи, а также одиноко проживающих граждан, нуждающихся в социальной помощи. При выявлении таких граждан им оказывается необходимая помощь.

Ежегодно участковыми специалистами оказаны различные виды социальной помощи, включая срочные социальные услуги, получают более 70 тыс. жителей отдаленных населенных пунктов региона.

Кроме того, для повышения доступности социальных услуг для жителей сельских территорий Иркутской области функционируют мобильные службы. Всего при учреждениях социального обслуживания действует 40 мобильных бригад.

Мобильная социальная служба осуществляет выезды в отдаленные населенные пункты для оказания срочных социальных услуг населению. В состав мобильной бригады включаются специалисты по вопросам предоставления социальных услуг, назначения мер социальной поддержки, психологи. Выезды организуются ежемесячно в соответствии с утвержденными графиками.

Министерством социального развития, опеки и попечительства Иркутской области проводится масштабная работа по предоставлению консультационных сервисов для жителей региона по мерам социальной поддержки.

Организация информационно-просветительских мероприятий осуществляется через созданные группы, каналы, сообщества в информационном пространстве, направленные на регулярное и систематическое информирование по вопросам предоставления мер социальной поддержки:

1. Через специализированные сайты:

официальный сайт министерства социального развития, опеки и попечительства Иркутской области <https://irkobl.ru/sites/society/index.php>, обеспечивающий размещение плановых, оперативных внешних сообщений о мерах социальной поддержки граждан путем публикации в новостной ленте сайта (<https://irkobl.ru/sites/society/news/>), а также на отдельных вкладках сайта (<https://irkobl.ru/sites/society/3-7/>, https://irkobl.ru/sites/society/socpodderghka/obsl_grazd/);

сайт «Соцконтракт38» (<https://umc38.ru/lp/sc38/>), предназначенный для информирования граждан и семей о предоставлении государственной социальной помощи на основании социального контракта;

сайт «Иркутск - территория, дружественная детям» (<https://irkdetstvo.ru/>), предусматривающий информирование через специально созданные рубрикаторы: «Новости», «Родителям», «Специалистам», «От первого лица».

2. Через созданные сообщества и группы в мессенджерах и каналах:

группы Вконтакте: «Дети Приангарья» (https://vk.com/irk_detstvo), «Соцконтракт38» (<https://vk.com/public211844105>), «Минсоцразвития Приангарья» (<https://vk.com/id503203674>), «Особое детство Приангарья» (https://vk.com/irk_osoboedetstvo):

группы в Телеграм канале: «Минсоцразвития38» (<https://t.me/minsocir38>), «Соцконтракт38» (<https://t.me/sockontrakt38>);

группы в «Одноклассники»: «Минсоцразвития38» (<https://ok.ru/profile/573185792869>), «Соцконтракт38» (<https://ok.ru/group/60549079761081>).

Кроме того, в регионе 15 сентября 2022 года открыт Единый контактный центр взаимодействия с гражданами (далее – ЕКЦ) по линии социальной защиты Иркутской области.

Офис оборудован на 24 операторских места с возможностью увеличения количества операторов в смену за счет сменного графика работы. Центр функционирует в круглосуточном режиме (24/7).

По номеру телефона: 8-800-1-00000-1 жители региона могут обратиться за консультацией по мерам социальной поддержки и социальному обслуживанию.

Операторы ЕКЦ осуществляют не только прием звонков, но и проактивное информирование населения посредством обзвона.

Большое внимание уделяется проактивному информированию населения в сети Интернет и социальных сетях. Для этого разработан специализированный сайт «Инфолайт38» (ссылка: <https://infolite38.ru/>), на котором жители региона могут получить информацию об актуальных мерах социальной поддержки и социальном обслуживании для жителей Иркутской области. Удобный интерфейс сайта позволяет найти информацию в разрезе категории гражданина: семья с детьми, ветераны и другие, а также по территории проживания гражданина.

На сайте установлен Федеральный Чат-бот для информирования по Федеральным мерам социальной поддержки и установлен региональный виджет «Вопрос в ЕКЦ», который позволяет получить персонифицированный ответ на вопрос, посредством обратной связи (звонок оператора).

Одноименные группы/сообщества и канал «Инфолайт38» созданы в социальных сетях и мессенджерах (ВК, ОК, ТГ). В Телеграм открыта и функционирует электронная приемная. Предусмотрена обратная связь с жителями региона: комментарии, запросы и другое. На каждый запрос дается ответ, в том числе отработка в рамках антикризисных коммуникаций.

В настоящее время предоставление всех мер социальной поддержки, направленных на повышение рождаемости, организовано в многофункциональных центрах предоставления государственных и муниципальных услуг по принципу «одного окна», что упрощает для заявителей процедуру подачи заявления и документов, а также предполагает консультирование по вопросам, возникающим у граждан в ходе предоставления услуги.

Кроме того, в целях обеспечения доступности и качества, повышения уровня жизни и удобства граждан министерством социального развития, опеки и попечительства Иркутской области ведется активная работа по обеспечению возможности получения услуг в электронном формате посредством Единого портала государственных и муниципальных услуг (функций), что сокращает временные затраты для граждан, гарантирует доступность информации, связанной с получением услуг, а также в целом существенно упрощает процедуру обращения за мерой социальной поддержки.

Документы, необходимые для назначения мер социальной поддержки, установлены нормативными правовыми актами, большинство из которых запрашиваются органами социальной защиты в рамках межведомственного взаимодействия. К документам личного предоставления относятся сведения, подтверждающие некоторые условия предоставления конкретной меры социальной поддержки, установленные законодательством.

Также министерством социального развития, опеки и попечительства Иркутской области совместно с министерством цифрового развития и связи Иркутской области прорабатывается вопрос о подаче гражданами одного заявления на предоставление нескольких государственных услуг для оптимизации процесса предоставления мер социальной поддержки.

Органами исполнительной и законодательной власти региона проводится совместная работа над совершенствованием законодательства поддержки семей с детьми.

В целях дальнейшей поддержки семей, имеющих детей, а также одиноких родителей в воспитании детей планируется задействовать следующие подразделения служб социальной защиты населения: 46 учреждений, оказывающих социальную помощь семьям и детям, в структуре которых созданы более 90 различных отделений и служб:

- службы примирения;
- отделения помощи семье и детям;
- школы приемных родителей;
- отделения сопровождения замещающих семей;
- группы дневного кратковременного пребывания детей, проживающих в семьях, находящихся в социально опасном положении, трудной жизненной ситуации, детей с ограниченными возможностями здоровья;
- отделения постинтернатного сопровождения;
- отделения сопровождения семей с детьми ОВЗ;
- службы ранней помощи;
- кризисные квартиры для женщин с детьми;
- службы детского телефона доверия;
- отделения «Маленькая мама»;
- отделение пятидневного круглосуточного пребывания для детей с ментальными нарушениями.

Ежегодно услуги в отделениях получают более 17 тыс. семей различных категорий.

Основные направления работы отделений помощи семье и детям, отделений сопровождения замещающих семей следующие:

- группы дневного пребывания детей;
- групповая и индивидуальная социальная психолого-педагогическая работа с родителями, включая работу Клубов родителей;
- групповая и индивидуальная социальная психолого-педагогическая работа с детьми, включая организацию занятий с детьми в кружках и секциях, в том числе созданных при учреждениях социального обслуживания;

содействие в организации отдыха и оздоровления детей;
вовлечение семей в профилактические мероприятия, разового и системного характера, включая досуговые, спортивные, праздничные мероприятия;

содействие в лечении от алкогольной зависимости;
оказание срочных социальных услуг.

Кроме того, 11 учреждений социального обслуживания в крупных городах региона осуществляют работу по профилактике отказов от новорожденных детей.

При формировании региональной социальной политики Иркутской области необходимо учитывать показатели качества жизни и уровня человеческого развития территории.

Основной целью социальной политики является повышение уровня и качества жизни населения и создание условий для развития человеческого потенциала на основе повышения эффективности функционирования систем социальной сферы, здравоохранения, образования, культуры и других видов деятельности, относящихся к сфере услуг.

Качество жизни населения характеризуется развитием человеческого потенциала, зависящего в числе прочих критериев от состояния здоровья граждан.

Организация отдыха и оздоровления детей является одной из составляющих государственной социальной политики в отношении семьи и детей. Сохранение и укрепление здоровья детей – это стратегическая задача государства, а детский отдых является возможностью полноценного укрепления здоровья.

Мероприятия по организации отдыха и оздоровления детей финансируются из бюджета Иркутской области. Стоимость путевки в организации отдыха детей и их оздоровления ежегодно индексируется.

Особое внимание при проведении оздоровительной кампании уделяется детям, нуждающимся в особой защите государства. Бесплатными путевками и проездом к месту отдыха и оздоровления и обратно обеспечиваются дети-сироты, дети, оставшиеся без попечения родителей, дети-инвалиды, дети с ограниченными возможностями здоровья, дети из многодетных семей, дети одиноких родителей, дети, состоящие на различных профилактических учетах, дети, пасынки, падчерицы участников специальной военной операции, дети, находящиеся в трудной жизненной ситуации.

Детям работающих родителей, индивидуальных предпринимателей, самозанятых граждан предоставляются путевки, частично оплаченные за счет средств областного бюджета.

Ежегодно в стационарных организациях отдыха детей и их оздоровления с 2-5 разовым питанием оздоравливаются свыше 87 тысяч детей, малозатратными формами отдыха охватываются свыше 166 тысяч детей. В целях обеспечения занятости детей малозатратными формами отдыха

привлекаются организации дополнительного образования детей, учреждения культуры и спорта по месту жительства.

В соответствии с Указом Президента Российской Федерации от 7 мая 2024 года № 309 «О национальных целях развития Российской Федерации на период до 2030 года и на перспективу до 2036 года» необходимо обеспечить устойчивый рост численности населения Российской Федерации.

В этой связи разработана настоящая Региональная программа, которая будет реализовываться в Иркутской области с 2024 года.

Программа разработана в соответствии с методическими рекомендациями по оценке демографического потенциала субъекта Российской Федерации и разработке региональных программ по повышению рождаемости, утвержденными приказом Министерства труда и социальной защиты Российской Федерации от 5 мая 2023 года № 436.

Раздел 2. ЦЕЛЬ И ЗАДАЧИ ПРОГРАММЫ

Целью Региональной программы является выработка эффективных мер, влияющих на репродуктивное поведение населения и общее число рождений, а также определение целевых значений показателей рождаемости для Иркутской области.

Достижение цели Программы требует решения следующих основных задач:

комплексный анализ демографической ситуации в регионе на основе оценки демографического потенциала;

определение перечня факторов, влияющих на репродуктивное поведение населения и общее число рождений в регионе;

определение и обоснование целевых значений общего числа рождений в регионе на период 2024 – 2030 годов;

формирование аналитической основы для разработки комплекса региональных мер повышения рождаемости и поддержки семей с детьми, способствующих достижению целевых показателей общего числа рождений в регионе, на период 2024 – 2027 годов;

формирование комплекса региональных мер повышения рождаемости с учетом анализа сложившейся демографической ситуации и действующего пакета мер.

Раздел 3. СРОКИ РЕАЛИЗАЦИИ ПРОГРАММЫ, ЦЕЛЕВЫЕ ПОКАЗАТЕЛИ, ПЕРЕЧЕНЬ МЕРОПРИЯТИЙ И ОЖИДАЕМЫЕ КОНЕЧНЫЕ РЕЗУЛЬТАТЫ РЕАЛИЗАЦИИ ПРОГРАММЫ

Срок реализации Региональной программы: 2024 - 2027 годы.

Целевые значения показателей рождаемости в Иркутской области на 2024 - 2030 годы представлены в таблице 1:

Таблица 1

	Единица измерения	2024 год	2025 год	2026 год	2027 год	2028 год	2029 год	2030 год
Целевое значение числа рождений в год	чел.	22 847	22 441	22 288	22 619	23 141	23 751	24 375

Дополнительные целевые показатели по повышению рождаемости в Иркутской области представлены в таблице 2:

Таблица 2

№	Целевой показатель	Единица измерения	Плановое значение целевого показателя			
			2024 год	2025 год	2026 год	2027 год
1.	Количество аборт на 1000 женщин фертильного возраста	показатель на 1000	20,4	18,7	17,9	16,8
2.	Доля женщин, отказавшихся от искусственного прерывания беременности после доабортного консультирования (процент от числа женщин, прошедших консультирование)	доля (%)	15,5	16	17	18
3.	Количество социальных выплат, предоставленных гражданам, имеющим трех и более детей, взамен предоставления в собственность бесплатно земельного участка	социальная выплата	423	423	423	423

Комплекс мероприятий региональной программы по повышению рождаемости в Иркутской области приведен в Приложении к Региональной программе.

В результате реализации Программы планируется достижение следующих ожидаемых конечных результатов:

целевое значение числа рождений, к 2030 году составит 161 462 человек; количество аборт на 1000 женщин фертильного возраста, к 2027 году составит 16,8;

доля женщин, отказавшихся от искусственного прерывания беременности после доабортного консультирования (процент от числа женщин, прошедших консультирование), к 2027 году составит не менее 18%;

количество социальных выплат, предоставленных гражданам, имеющим трех и более детей, взамен предоставления в собственность бесплатно земельного участка, к 2027 году составит 1 692 социальные выплаты.

Раздел 4. ФИНАНСОВОЕ ОБЕСПЕЧЕНИЕ РЕАЛИЗАЦИИ ПРОГРАММЫ

Финансовое обеспечение реализации Региональной программы планируется осуществлять за счет средств областного бюджета и местных бюджетов, а также средств бюджета территориального фонда обязательного медицинского страхования Иркутской области в установленном законодательством порядке.

Финансирование мероприятий Программы осуществляется в рамках государственных программ Иркутской области.

Объемы финансирования Программы подлежат ежегодному уточнению при формировании областного бюджета на соответствующий финансовый год и плановый период, исходя из возможностей бюджетов всех уровней, необходимых для реализации мероприятий Программы.

Раздел 5. УПРАВЛЕНИЕ РЕАЛИЗАЦИЕЙ ПРОГРАММЫ И КОНТРОЛЬ ЗА ХОДОМ ЕЕ ИСПОЛНЕНИЯ

Реализация мероприятий Региональной программы осуществляется исполнительными органами государственной власти Иркутской области.

Контроль за ходом реализации Региональной программы осуществляется ответственным исполнителем совместно с исполнительными органами государственной власти Иркутской области, участвующими в реализации мероприятий данной программы. Исполнители программы направляют ответственному исполнителю отчет о ходе реализации Программы не реже одного раза в квартал.

Контроль за выполнением целевых показателей Региональной программы, своевременным и эффективным использованием средств бюджетов всех уровней, направленных на финансирование мероприятий программы, и соблюдением финансовой дисциплины при освоении финансовых средств осуществляется в соответствии с бюджетным законодательством исполнительными органами государственной власти Иркутской области, ответственными за реализацию мероприятий программы.

Раздел 6. ЭФФЕКТИВНОСТЬ И РЕЗУЛЬТАТИВНОСТЬ РЕАЛИЗАЦИИ ПРОГРАММЫ

Реализация мероприятий Региональной программы будет способствовать выработке мер по повышению рождаемости в Иркутской области.

Программа признается эффективной в случае фактического достижения по итогам отчетного года значений целевых показателей Региональной программы или улучшения фактических значений над значением планового целевого показателя региональной программы.

Комплекс мероприятий региональной программы по повышению рождаемости в Иркутской области на 2024 - 2027 годы

№ п/п	Наименование мероприятия	Код получателей	Ответственные исполнители	Ожидаемые результаты	Срок начала реализации	Срок окончания реализации	(Н)ПЛА, регулирующий реализацию мероприятия	Объем финансирования в разбивке по источникам, тыс. руб.			
								2024	2025	2026	2027
1	2		3	4	5	6	7	8	9	10	11
1. Укрепление репродуктивного здоровья и сокращение числа аборт											
<i>Действующие мероприятия</i>											
1.1	Информирование беременных женщин о доступных федеральных и региональных мерах поддержки	01 02 03 04 05 06	Министерство здравоохранения Иркутской области: Отделение Фонда пенсионного и социального страхования Российской Федерации по Иркутской области; министерство социального развития, опеки и попечительства Иркутской области	Размещение информационных материалов о мерах социальной поддержки, предусмотренных федеральным и региональным законодательством на сайтах ведомств и подведомственных учреждений, в медицинских организациях	16.01.2023	31.12.2027	Распоряжение министерства здравоохранения Иркутской области от 8 ноября 2023 г. № 3492-мр «Методические рекомендации по организации медицинской помощи женщинам, находящимся в жизненной ситуации репродуктивного выбора и планирующим искусственное прерывание беременности на территории Иркутской области»	РБ - 0 МБ - 0 ВБ - 0	РБ - 0 МБ - 0 ВБ - 0	РБ - 0 МБ - 0 ВБ - 0	РБ - 0 МБ - 0 ВБ - 0
1.2	Проведение качественного психолого-медицинского консультирования всем беременным в кабинетах медико-социальной помощи женских консультаций	06	Министерство здравоохранения Иркутской области	Увеличение охвата женщин медико-психологическим консультированием: в 2024 году - до 95,5%, в 2025 году - до 96%, в 2026 году - до 96,5%, в 2027 году - до 97%	01.01.2023	31.12.2027	Распоряжение министерства здравоохранения Иркутской области от 8 ноября 2023 г. № 3492-мр «Методические рекомендации по организации медицинской помощи женщинам, находящимся в жизненной ситуации репродуктивного выбора и планирующим искусственное прерывание беременности на территории Иркутской области»	РБ - 0 МБ - 0 ВБ - 0	РБ - 0 МБ - 0 ВБ - 0	РБ - 0 МБ - 0 ВБ - 0	РБ - 0 МБ - 0 ВБ - 0
1.3	Проведение мотивационного анкетирования всех женщин, обратившихся за медицинской услугой по прерыванию беременности	06	Министерство здравоохранения Иркутской области	Охват беременных анкетированием в целях определения основных причин, по которым женщина отказывается от вынашивания беременности (в 2024 году - не менее 80%, в 2025-2027 году - не менее 100%)	05.07.2023	31.12.2027	Распоряжение министерства здравоохранения Иркутской области от 8 ноября 2023 г. № 3492-мр «Методические рекомендации по организации медицинской помощи женщинам, находящимся в жизненной ситуации репродуктивного выбора и планирующим искусственное прерывание беременности на территории Иркутской области»	РБ - 0 МБ - 0 ВБ - 0	РБ - 0 МБ - 0 ВБ - 0	РБ - 0 МБ - 0 ВБ - 0	РБ - 0 МБ - 0 ВБ - 0

№ п/п	Наименование мероприятия	Код получателей	Ответственные исполнители	Ожидаемые результаты	Срок начала реализации	Срок окончания реализации	(Н)ПА, регулирующий реализацию мероприятия	Объем финансирования в разбивке по источникам, тыс. руб			
								2024	2025	2026	2027
1.4	Организация для несовершеннолетних и молодежи обучающих семинаров, направленных на сохранение репродуктивного здоровья (профилактика прерывания беременности и распространения ВИЧ-инфекции)	01 02 03 04 05 06	Министерство здравоохранения Иркутской области, министерство по молодежной политике Иркутской области, министерство образования Иркутской области	Количество проведенных лекций, семинаров, занятий, конференций	01.01.2023	31.12.2027	Поручение министерства здравоохранения Иркутской области от 01 марта 2024 г. № 06-54-169/24 «Об утверждении плана-графика проведения региональных тематических мероприятий»	РБ - 0 МБ - 0 ВБ - 0	РБ - 0 МБ - 0 ВБ - 0	РБ - 0 МБ - 0 ВБ - 0	РБ - 0 МБ - 0 ВБ - 0
1.5	Проведение процедур экстракорпорального оплодотворения семьям, страдающим бесплодием, за счет средств базовой программы обязательного медицинского страхования	01 02 03 04 05	Министерство здравоохранения Иркутской области	Выполнение процедур ЭКО: в 2024 году - не менее 1 374, в 2025 году - не менее 1 374, в 2026 году - не менее 1 374, в 2027 году - не менее 1 374	01.01.2023	31.12.2027	Постановление Правительства Иркутской области от 29 декабря 2023 г. N 1269-пп «О Территориальной программе государственных гарантий бесплатного оказания гражданам медицинской помощи в Иркутской области на 2024 год и на плановый период 2025 и 2026 годов»	РБ - 0 МБ - 0 ВБ - 0	РБ - 0 МБ - 0 ВБ - 0	РБ - 0 МБ - 0 ВБ - 0	РБ - 0 МБ - 0 ВБ - 0
Мероприятия, введенные с начала действия региональной программы											
1.6	Повышение осведомленности населения по вопросам охраны репродуктивного здоровья	01 02 03 04 05	Министерство здравоохранения Иркутской области	Проведение информационно-коммуникационных кампаний для несовершеннолетних в возрасте 15 - 17 лет - не менее 6 в год и для взрослого населения от 18 до 38 лет - не менее 4 в год	01.09.2023	31.12.2027	Поручение министерства здравоохранения Иркутской области от 01 марта 2024 г. № 06-54-169/24 «Об утверждении плана-графика проведения региональных тематических мероприятий»	РБ - 0 МБ - 0 ВБ - 0	РБ - 0 МБ - 0 ВБ - 0	РБ - 0 МБ - 0 ВБ - 0	РБ - 0 МБ - 0 ВБ - 0
1.7	Использование в работе медицинского персонала женских консультаций речевых модулей для создания у женщин положительных установок на рождение детей в ситуации репродуктивного выбора	06	Министерство здравоохранения Иркутской области	Доля женщин, отказавшихся от прерывания беременности в пользу ее пролонгации в 2025 году - 16%, в 2026 году - 18%, в 2027 году - 20%	01.11.2023	31.12.2027	Распоряжение министерства здравоохранения Иркутской области от 8 ноября 2023 г. № 3492-мр «Методические рекомендации по организации медицинской помощи женщинам, находящимся в жизненной ситуации репродуктивного выбора и планирующим искусственное прерывание беременности на территории Иркутской области»	РБ - 0 МБ - 0 ВБ - 0	РБ - 0 МБ - 0 ВБ - 0	РБ - 0 МБ - 0 ВБ - 0	РБ - 0 МБ - 0 ВБ - 0
1.8	Адресная помощь беременной женщине, желающей прервать беременность, предоставление мер поддержки по принципу «одного окна», индивидуальное сопровождение до момента родов	06	Министерство здравоохранения Иркутской области, министерство социального развития, опеки и попечительства Иркутской области	Число женщин, которым оказанной помощью	01.01.2023	31.12.2027	Распоряжение министерства здравоохранения Иркутской области от 8 ноября 2023 г. № 3492-мр «Методические рекомендации по организации медицинской помощи женщинам, находящимся в жизненной ситуации репродуктивного выбора и планирующим искусственное прерывание беременности на территории Иркутской области»	РБ - 0 МБ - 0 ВБ - 0	РБ - 0 МБ - 0 ВБ - 0	РБ - 0 МБ - 0 ВБ - 0	РБ - 0 МБ - 0 ВБ - 0

№ п/п	Наименование мероприятия	Код получателей	Ответственные исполнители	Ожидаемые результаты	Срок начала реализации	Срок окончания реализации	(Н)ПА, регулирующий реализацию мероприятия	Объем финансирования в разбивке по источникам, тыс. руб.			
								2024	2025	2026	2027
1.9	Повышение осведомленности женщин о возможности получения помощи в кризисных центрах для беременных женщин	06	Министерство здравоохранения Иркутской области, министерство социального развития, опеки и попечительства Иркутской области, некоммерческие организации	Размещение информационных материалов о кризисных центрах в женских консультациях, в социальных объектах	01.01.2024	31.12.2027	Распоряжение министерства здравоохранения Иркутской области от 8 ноября 2023 г. № 3492-мр «Методические рекомендации по организации медицинской помощи женщинам, находящимся в жизненной ситуации репродуктивного выбора и планирующим искусственное прерывание беременности на территории Иркутской области»	РБ - 0 МБ - 0 ВБ - 0	РБ - 0 МБ - 0 ВБ - 0	РБ - 0 МБ - 0 ВБ - 0	РБ - 0 МБ - 0 ВБ - 0
1.10	Открытие на базе перинатальных центров г. Братск, г. Ангарск, г. Иркутск кабинетов для женщин с нарушением репродуктивной функции, проведение в женских консультациях Иркутской области предгравидарной подготовки пациенток, планирующих рождение детей	01 02 03 04 05	Министерство здравоохранения Иркутской области	Создание 3 кабинетов	01.09.2023	31.12.2027	Положения о работе кабинетов медицинских учреждений	РБ - 0 МБ - 0 ВБ - 0	РБ - 0 МБ - 0 ВБ - 0	РБ - 0 МБ - 0 ВБ - 0	РБ - 0 МБ - 0 ВБ - 0
1.11	Проведение онлайн-встреч граждан с врачами-специалистами с целью популяризации здорового образа жизни и привлечения граждан к участию в обследовании репродуктивной системы	01 02 03 04 05	Министерство здравоохранения Иркутской области	Проведение не менее 1 встречи ежеквартально	01.09.2023	31.12.2027	Поручение министерства здравоохранения Иркутской области от 01 марта 2024 г. № 06-54-169/24 «Об утверждении плана-графика проведения региональных тематических мероприятий»	РБ - 0 МБ - 0 ВБ - 0	РБ - 0 МБ - 0 ВБ - 0	РБ - 0 МБ - 0 ВБ - 0	РБ - 0 МБ - 0 ВБ - 0
Мероприятия, введенные при актуализации региональной программы											
1.12	Организация диспансеризации и профилактических осмотров девочек в возрасте 15 - 17 лет	01 02 03 04 05	Министерство здравоохранения Иркутской области	% охвата девочек-подростков профосмотрами врачами-акушерами-гинекологами в целях ранней диагностики заболеваний органов репродуктивной сферы.	01.01.2024	31.12.2027	Распоряжение министерства здравоохранения Иркутской области от 29 декабря 2024 г. № 4330-мр «Об организации проведения профилактических осмотров несовершеннолетних в 2024 году»	РБ - 0 МБ - 0 ВБ - 0	РБ - 0 МБ - 0 ВБ - 0	РБ - 0 МБ - 0 ВБ - 0	РБ - 0 МБ - 0 ВБ - 0
1.13	Проведение диспансеризации репродуктивного здоровья женского населения фертильного возраста 18 - 49 лет с целью определения патологии репродуктивной системы	01 02 03 04 05	Министерство здравоохранения Иркутской области	% охвата диспансеризацией в 2025 году - 30 % от общего фертильного женского населения, в 2026 году - 33%, в 2027 году - 35%	01.01.2024	31.12.2027	Распоряжение министерства здравоохранения Иркутской области от 6 августа 2024 г. № 2315-мр «О диспансеризации граждан репродуктивного возраста по оценке репродуктивного здоровья»	РБ - 0 МБ - 0 ВБ - 0	РБ - 0 МБ - 0 ВБ - 0	РБ - 0 МБ - 0 ВБ - 0	РБ - 0 МБ - 0 ВБ - 0
1.14	Сертификат молодоженам нахождение диспансеризации репродуктивного здоровья	01 02 03 04 05	Министерство здравоохранения Иркутской области, служба записи актов гражданского состояния Иркутской области	Количество выданных сертификатов молодоженам, вступившим в брак в возрасте от 18 до 40 лет	01.10.2024	31.12.2027	Протокол министерства здравоохранения Иркутской области, письмо министерства здравоохранения Иркутской области в подведомственные организации	РБ - 0 МБ - 0 ВБ - 0	РБ - 0 МБ - 0 ВБ - 0	РБ - 0 МБ - 0 ВБ - 0	РБ - 0 МБ - 0 ВБ - 0
1.15	Оптимизация взаимодействия медицинского персонала с населением репродуктивного возраста по типу «врач-пациент»	01 02 03 04 05 06	Министерство здравоохранения Иркутской области	Формирование у женщин положительных установок к профилактическому визиту врача акушера-гинеколога. Увеличение числа женщин, охваченных программой школ будущих родителей	01.09.2024	31.12.2027	Письмо министерства здравоохранения Иркутской области в медицинские организации	РБ - 0 МБ - 0 ВБ - 0	РБ - 0 МБ - 0 ВБ - 0	РБ - 0 МБ - 0 ВБ - 0	РБ - 0 МБ - 0 ВБ - 0

№ п/п	Наименование мероприятия	Код получателей	Ответственные исполнители	Ожидаемые результаты	Срок начала реализации	Срок окончания реализации	(Н)ПА, регулирующий реализацию мероприятия	Объем финансирования в разбивке по источникам, тыс. руб.			
								2024	2025	2026	2027
Итого финансовые затраты на реализацию раздела 1 «Укрепление репродуктивного здоровья» комплекса мероприятий региональной программы в разбивке по источникам: региональный бюджет (далее - РБ), муниципальный бюджет (далее - МБ), внебюджетные источники (далее - ВБ)								РБ - 0 МБ - 0 ВБ - 0	РБ - 0 МБ - 0 ВБ - 0	РБ - 0 МБ - 0 ВБ - 0	РБ - 0 МБ - 0 ВБ - 0
2. Поддержка семей с детьми											
Действующие мероприятия											
2.1.	Обеспечение доступности дошкольного образования и услуг по присмотру и уходу за детьми в возрасте от 2 месяцев до 7 лет	01	Министерство образования Иркутской области	100% доступность дошкольного образования для всех возрастных групп	01.01.2019	31.12.2027	Указы Президента РФ от 7 мая 2012 г. № 599 «О мерах по реализации государственной политики в области образования и науки», от 7 мая 2018 г. № 204 «О национальных целях и стратегических задачах развития Российской Федерации на период до 2024 года»	РБ - 0 МБ - 0 ВБ - 0	РБ - 0 МБ - 0 ВБ - 0	РБ - 0 МБ - 0 ВБ - 0	РБ - 0 МБ - 0 ВБ - 0
2.2	Обеспечение доступности услуг, оказываемых группами продленного дня в общеобразовательных организациях	01	Министерство образования Иркутской области	Увеличение количества групп продленного дня в общеобразовательных организациях	01.01.2023	31.12.2027	Федеральный закон от 29 декабря 2012 г. № 273-ФЗ «Об образовании в Российской Федерации»	РБ - 0 МБ - 0 ВБ - 0	РБ - 0 МБ - 0 ВБ - 0	РБ - 0 МБ - 0 ВБ - 0	РБ - 0 МБ - 0 ВБ - 0
2.3	Организовано внедрение новых видов социальных услуг семьям, находящимся в социально опасном положении, в части оказания профилактических услуг, в том числе содействие в кодировании от алкогольной зависимости	01 03 04	Министерство социального развития, опеки и попечительства Иркутской области	Количество семей, получивших услугу, составит 166 семей (ежегодно). Проведение работы по оказанию профилактических услуг в кодировании семей, находящихся в социально опасном положении, позволит осуществить профилактику социального сиротства, а также улучшить качество жизни семей с несовершеннолетними детьми	01.01.2023	31.12.2027	Государственная программа Иркутской области «Социальная поддержка населения», утвержденная постановлением Правительства Иркутской области от 13 ноября 2023 г. № 1012-пп	РБ - 762,2 МБ - 0 ВБ - 0	РБ - 1 000,0 МБ - 0 ВБ - 0	РБ - 1 000,0 МБ - 0 ВБ - 0	РБ - 1 000,0 МБ - 0 ВБ - 0
2.4	Развитие в учреждениях социального обслуживания отделений и служб, обеспечивающих социальное сопровождение молодых, малообеспеченных, неполных семей, находящихся в трудной жизненной ситуации и социально опасном положении, профилактику отказов от новорожденных детей, в том числе Школы ответственного родительства, Семейные многофункциональные центры, отделения/группы кратковременного дневного пребывания, пункты социального проката	01 02 03 04	Министерство социального развития, опеки и попечительства Иркутской области	Количество семей с детьми, получивших социальные услуги и социальное сопровождение, составит 9 000 семей (ежегодно)	01.01.2023	31.12.2027	Постановление Правительства Иркутской области от 18 сентября 2009 г. № 261/40-ПП «О министерстве социального развития, опеки и попечительства Иркутской области»	РБ - 0 МБ - 0 ВБ - 0	РБ - 0 МБ - 0 ВБ - 0	РБ - 0 МБ - 0 ВБ - 0	РБ - 0 МБ - 0 ВБ - 0

№ п/п	Наименование мероприятия	Код получателей	Ответственные исполнители	Ожидаемые результаты	Срок начала реализации	Срок окончания реализации	(Н)П/А, регулирующий реализацию мероприятия	Объем финансирования в разбивке по источникам, тыс. руб.			
								2024	2025	2026	2027
2.5	Организован отдых и оздоровление детей	01 02 03 04	Министерство социального развития, опеки и попечительства Иркутской области	Количество детей, находящихся в трудной жизненной ситуации, в том числе детей-сирот и детей, оставшихся без попечения родителей, которым предоставлена мера поддержки, составит 10 297 детей Количество отдельных категорий детей, которым предоставлена мера поддержки, составит 15 525 детей	01.01.2012	31.12.2027	Закон Иркутской области от 2 декабря 2011 г. № 121-ОЗ «Об отдельных вопросах организации и обеспечения отдыха и оздоровления детей в Иркутской области»	РБ - 667 831,1 МБ - 0 ВБ - 0	РБ - 667 831,1 МБ - 0 ВБ - 0	РБ - 667 831,1 МБ - 0 ВБ - 0	РБ - 667 831,1 МБ - 0 ВБ - 0
2.6	Предоставление единовременной выплаты в Иркутской области семьям при рождении первого ребенка	01	Министерство социального развития, опеки и попечительства Иркутской области	Количество семей, получивших единовременную выплату, составит 2 000 семей (ежегодно)	01.01.2021	31.12.2027	Закон Иркутской области от 24 ноября 2020 г. № 101-ОЗ «О единовременной выплате в Иркутской области семьям при рождении первого ребенка»	РБ - 64 251,3 МБ - 0 ВБ - 0	РБ - 80 234,3 МБ - 0 ВБ - 0	РБ - 80 234,3 МБ - 0 ВБ - 0	РБ - 80 234,3 МБ - 0 ВБ - 0
2.7	Предоставление единовременной выплаты при рождении ребенка семьям, среднедушевой доход которых ниже двукратной величины прожиточного минимума, установленной в целом по Иркутской области в расчете на душу населения	01	Министерство социального развития, опеки и попечительства Иркутской области	Количество семей, получивших единовременную выплату, составит 7 000 семей (ежегодно)	01.01.2008	31.12.2027	Постановление администрации Иркутской области от 3 декабря 2007 г. № 281-па «О мерах социальной поддержки отдельных категорий граждан в Иркутской области»	РБ - 73 034,9 МБ - 0 ВБ - 0	РБ - 78 475,5 МБ - 0 ВБ - 0	РБ - 78 475,5 МБ - 0 ВБ - 0	РБ - 78 475,5 МБ - 0 ВБ - 0
2.8	Предоставление единовременной выплаты при одновременном рождении двух и более детей семьям, среднедушевой доход которых ниже двукратной величины прожиточного минимума, установленной в целом по Иркутской области в расчете на душу населения, в размере 35 000 руб. на каждого ребенка	01	Министерство социального развития, опеки и попечительства Иркутской области	Количество семей, получивших единовременную выплату, составит 150 семей (ежегодно)	01.01.2008	31.12.2027	Постановление администрации Иркутской области от 3 декабря 2007 г. № 281-па «О мерах социальной поддержки отдельных категорий граждан в Иркутской области»	РБ - 11 084,0 МБ - 0 ВБ - 0	РБ - 13 025,1 МБ - 0 ВБ - 0	РБ - 13 025,1 МБ - 0 ВБ - 0	РБ - 13 025,1 МБ - 0 ВБ - 0
2.9	Предоставление ежемесячной выплаты социального пособия на детей из многодетных семей	03	Министерство социального развития, опеки и попечительства Иркутской области	Количество семей, получивших поддержку, составит 22 000 многодетных семей	01.01.2007	31.12.2027	Закон Иркутской области от 23 октября 2006 г. № 63-оз «О социальной поддержке в Иркутской области семей, имеющих детей»	РБ - 201 068,9 МБ - 0 ВБ - 0	РБ - 203 748,0 МБ - 0 ВБ - 0	РБ - 203 748,0 МБ - 0 ВБ - 0	РБ - 203 748,0 МБ - 0 ВБ - 0
2.10	Предоставлена государственная поддержка по обеспечению бесплатным питанием отдельных категорий обучающихся	03 04	Министерство социального развития, опеки и попечительства Иркутской области	Количество детей из малоимущих и многодетных семей, получивших поддержку, составит 40 000 ежегодно	01.01.2007	31.12.2027	Закон Иркутской области от 23 октября 2006 г. № 63-оз «О социальной поддержке в Иркутской области семей, имеющих детей»	РБ - 690 319,4 МБ - 0 ВБ - 0	РБ - 695 531,2 МБ - 0 ВБ - 0	РБ - 695 531,2 МБ - 0 ВБ - 0	РБ - 695 531,2 МБ - 0 ВБ - 0
2.11	Обеспечена государственная поддержка граждан по предоставлению 1 раз в год пособия на приобретение для детей комплекта одежды и спортивной формы для посещения школьных занятий	03 04	Министерство социального развития, опеки и попечительства Иркутской области	Количество многодетных и малоимущих семей, получивших поддержку, составит 31 000 ежегодно	01.01.2007	31.12.2027	Закон Иркутской области от 23 октября 2006 г. № 63-оз «О социальной поддержке в Иркутской области семей, имеющих детей»	РБ - 75 737,6 МБ - 0 ВБ - 0	РБ - 83 766,5 МБ - 0 ВБ - 0	РБ - 83 766,5 МБ - 0 ВБ - 0	РБ - 83 766,5 МБ - 0 ВБ - 0

№ п/п	Наименование мероприятия	Код получателей	Ответственные исполнители	Ожидаемые результаты	Срок начала реализации	Срок окончания реализации	(Н)ПЛА, регулирующий реализацию мероприятия	Объем финансирования в разбивке по источникам, тыс. руб.			
								2024	2025	2026	2027
2.12	Распорядились средствами областного материнского (семейного) капитала семьи при рождении третьего (либо последующего ребенка) начиная с 1 января 2012 года, либо при рождении второго и третьего ребенка начиная с 1 января 2024 года, либо при рождении последующего ребенка если ранее не воспользовались правом на данную меру социальной поддержки, в размере с 1 апреля 2024 года 140 116,76 руб. с учетом ежегодной индексации	01 03	Министерство социального развития, опеки и попечительства Иркутской области	Количество семей, распорядившихся средствами областного материнского (семейного) капитала, составит 12 000 ежегодно	01.01.2012	31.12.2027	Закон Иркутской области от 3 ноября 2011 г. № 101-ОЗ «О дополнительной мере социальной поддержки семей, имеющих детей, в Иркутской области»	РБ - 518 356,9 МБ - 0 ВБ - 0	РБ - 613 783,4 МБ - 0 ВБ - 0	РБ - 1 216 433,1 МБ - 0 ВБ - 0	РБ - 357 425,4 МБ - 0 ВБ - 0
2.13	Обеспечена государственная поддержка по предоставлению многодетным семьям денежной компенсации 30 процентов расходов на оплату жилого помещения и коммунальных услуг	03 04	Министерство социального развития, опеки и попечительства Иркутской области	Количество семей получивших поддержку составит 2 700 семей (ежегодно)	01.01.2007	31.12.2027	Закон Иркутской области от 23 октября 2006 г. № 63-оз «О социальной поддержке в Иркутской области семей, имеющих детей»	РБ - 37 909,3 МБ - 0 ВБ - 0	РБ - 48 500,5 МБ - 0 ВБ - 0	РБ - 48 500,5 МБ - 0 ВБ - 0	РБ - 48 500,5 МБ - 0 ВБ - 0
2.14	Предоставлена государственная поддержка по бесплатному обеспечению лекарственными препаратами для медицинского применения, отпускаемыми по рецептам на лекарственные препараты, при амбулаторном лечении для детей первых трех лет жизни из малоимущих семей и семей одиноких родителей и для детей в возрасте до шести лет из многодетных семей	03 04	Министерство социального развития, опеки и попечительства Иркутской области	Количество детей, которым предоставлена мера поддержки составит 5 000 детей из многодетных семей и 500 детей из малоимущих семей (ежегодно)	01.01.2007	31.12.2027	Закон Иркутской области от 23 октября 2006 г. № 63-оз «О социальной поддержке в Иркутской области семей, имеющих детей»	РБ - 14 196,0 МБ - 0 ВБ - 0	РБ - 16 276,1 МБ - 0 ВБ - 0	РБ - 16 276,1 МБ - 0 ВБ - 0	РБ - 16 276,1 МБ - 0 ВБ - 0
2.15	Обеспечена государственная поддержка граждан по выплата компенсации родительской платы за присмотр и уход за детьми, посещающими образовательные организации, реализующие образовательную программу дошкольного образования	01	Министерство социального развития, опеки и попечительства Иркутской области	Количество семей, получивших поддержку, составит 34 000 семей (ежегодно)	01.01.2007	31.12.2027	Закона Иркутской области от 10 июля 2014 г. № 91-ОЗ «Об отдельных вопросах образования в Иркутской области»	РБ - 206 723,8 МБ - 0 ВБ - 0	РБ - 225 801,0 МБ - 0 ВБ - 0	РБ - 225 801,0 МБ - 0 ВБ - 0	РБ - 225 801,0 МБ - 0 ВБ - 0
Мероприятия, введенные с начала действия региональной программы								x	x	x	x
Мероприятия, введенные при актуализации региональной программы								x	x	x	x
Итого финансовые затраты на реализацию раздела 2 «Поддержка семей с детьми» комплекса мероприятий региональной программы в разбивке по источникам								РБ - 2 561 275,4 МБ - 0 ВБ - 0	РБ - 2 727 972,7 МБ - 0 ВБ - 0	РБ - 3 330 622,4 МБ - 0 ВБ - 0	РБ - 2 471 614,7 МБ - 0 ВБ - 0
3. Поддержка семей с детьми, проживающих в сельской местности											
Действующие мероприятия											
3.1.	Организована деятельность по развитию выездных мобильных бригад при областных государственных учреждениях социального обслуживания семей и детей	01 02 03 04	Министерство социального развития, опеки и попечительства Иркутской области	Приобретение учреждением социального обслуживания автомобиля для обеспечения работы мобильных бригад позволит вести наблюдение за состоянием семей, фиксировать изменения, способствующие выходу семей из трудной жизненной ситуации, их стабильность и динамичность (ежегодно)	01.01.2023	01.01.2027	Государственная программа Иркутской области «Социальная поддержка населения», утвержденная постановлением Правительства Иркутской области от 13 ноября 2023 г. № 1012-пп	РБ - 2 462,5 МБ - 0 ВБ - 0	РБ - 2 500,0 МБ - 0 ВБ - 0	РБ - 2 500,0 МБ - 0 ВБ - 0	РБ - 2 500,0 МБ - 0 ВБ - 0

№ п/п	Наименование мероприятия	Код поучателей	Ответственные исполнители	Ожидаемые результаты	Срок начала реализации	Срок окончания реализации	(Н)П.А. регулирующий реализацию мероприятия	Объем финансирования в разбивке по источникам, тыс. руб.			
								2024	2025	2026	2027
3.2	Реализация технологии доступной социальной помощи (обеспечение деятельности участковых специалистов по социальной работе в отдаленных сельских населенных пунктах) для организации социального сопровождения семей с детьми, в том числе многодетных и молодых семей	01 02 03 04	Министерство социального развития, опеки и попечительства Иркутской области	Повышение доступности мер социальной поддержки и социальных услуг для семей с детьми в отдаленных сельских населенных пунктах, повышение информированности о действующих мерах поддержки	01.04.2023	01.12.2027	Постановление Правительства Иркутской области от 18 сентября 2009 г. № 261/40-ПП «О министерстве социального развития, опеки и попечительства Иркутской области»	РБ - 0 МБ - 0 ВБ - 0	РБ - 0 МБ - 0 ВБ - 0	РБ - 0 МБ - 0 ВБ - 0	РБ - 0 МБ - 0 ВБ - 0
3.3	Проведен конкурс по развитию личного подсобного хозяйства «Лучшая семейная усадьба» среди многодетных семей Иркутской области, воспитывающих пять и более детей а также по предоставлению социальных выплат победителям конкурса, участникам конкурса, занявшим поощрительные места	03	Министерство социального развития, опеки и попечительства Иркутской области	Количество семей, получивших единовременную выплату, составив 22-26 семей (ежегодно)	01.05.2023	01.09.2027	Государственная программа Иркутской области «Социальная поддержка населения», утвержденная постановлением Правительства Иркутской области от 13 ноября 2023 г. № 1012-пп	РБ - 2 222,5 МБ - 0 ВБ - 0	РБ - 2 522,5 МБ - 0 ВБ - 0	РБ - 2 522,5 МБ - 0 ВБ - 0	РБ - 2 522,5 МБ - 0 ВБ - 0
Мероприятия, введенные с начала действия региональной программы								x	x	x	x
Мероприятия, введенные при актуализации региональной программы								x	x	x	x
Итого финансовые затраты на реализацию раздела 3 «Поддержка семей с детьми, проживающих в сельской местности» комплекса мероприятий региональной программы в разбивке по источникам								РБ - 4 685,0 МБ - 0 ВБ - 0	РБ - 5 022,5 МБ - 0 ВБ - 0	РБ - 5 022,5 МБ - 0 ВБ - 0	РБ - 5 022,5 МБ - 0 ВБ - 0
4. Создание условий для успешного совмещения воспитания детей и получения образования, профессиональной реализации											
Действующие мероприятия											
4.1.	Организация профессионального обучения и дополнительного профессионального образования граждан, фактически осуществляющих уход за ребенком и находящихся в отпуске по уходу за ребенком до достижения им возраста 3 лет, женщин, не состоящих в трудовых отношениях и имеющих детей дошкольного возраста в возрасте от 0 до 7 лет включительно, в рамках реализации Федерального проекта «Содействие занятости» национального проекта «Демография»	01 02 03 04	Министерство труда и занятости Иркутской области	Трудоустройство граждан, фактически осуществляющих уход за ребенком и находящихся в отпуске по уходу за ребенком до достижения им возраста 3 лет, женщин, не состоящих в трудовых отношениях и имеющих детей дошкольного возраста в возрасте от 0 до 7 лет включительно, не менее 75 % от завершивших обучение	27.05.2021	31.12.2027	Постановление Правительства РФ от 21 февраля 2024 г. № 201 «Об утверждении Положения о реализации мероприятий по организации профессионального обучения и дополнительного профессионального образования отдельных категорий граждан»	РБ - 0 МБ - 0 ВБ - 0	РБ - 0 МБ - 0 ВБ - 0	РБ - 0 МБ - 0 ВБ - 0	РБ - 0 МБ - 0 ВБ - 0

№ п/п	Наименование мероприятия	Код получателя	Ответственные исполнители	Ожидаемые результаты	Срок начала реализации	Срок окончания реализации	(Н)ПА, регулирующий реализацию мероприятия	Объем финансирования в разбивке по источникам, тыс. руб.			
								2024	2025	2026	2027
4.2.	Повышение предпринимательской активности женщин и реализация мероприятий, направленных на расширение участия женщин в предпринимательской деятельности, организации самозанятости	01 02 03 04 05 06	Министерство труда и занятости Иркутской области	Оказание государственной услуги по содействию началу осуществления предпринимательской деятельности не менее 200 женщинам ежегодно	01.01.2019	31.12.2027	Приказ Минтруда РФ от 28 апреля 2022 г. № 275н «Об утверждении стандарта деятельности по осуществлению полномочия в сфере занятости населения по оказанию государственной услуги по содействию началу осуществления предпринимательской деятельности безработных граждан, включая оказание гражданам, признанным в установленном порядке безработными, и гражданам, признанным в установленном порядке безработными и прошедшим профессиональное обучение или получившим дополнительное профессиональное образование по направлению органов службы занятости, единовременной финансовой помощи при государственной регистрации в качестве индивидуального предпринимателя, государственной регистрации создаваемого юридического лица, государственной регистрации крестьянского (фермерского) хозяйства, постановке на учет физического лица в качестве налогоплательщика налога на профессиональный доход»	РБ - 0 МБ - 0 ВБ - 0	РБ - 0 МБ - 0 ВБ - 0	РБ - 0 МБ - 0 ВБ - 0	РБ - 0 МБ - 0 ВБ - 0
4.3.	Организация мероприятий по информированию женщин о трудовых правах и мерах, принимаемых по улучшению условий и охраны труда женщин	01 02 03 04 05 06	Министерство труда и занятости Иркутской области	Количество консультаций по вопросам охраны труда, оказанных женщинам органами местного самоуправления, осуществляющими отдельные областные государственные полномочия в сфере труда, не менее 4000	23.09.2022	31.12.2027	Приказ министерства труда и занятости Иркутской области от 26 января 2017 г. № 5-мпр «Об утверждении Методических рекомендаций по осуществлению органами местного самоуправления муниципальных образований Иркутской области отдельных областных государственных полномочий в сфере труда»	РБ - 0 МБ - 0 ВБ - 0	РБ - 0 МБ - 0 ВБ - 0	РБ - 0 МБ - 0 ВБ - 0	РБ - 0 МБ - 0 ВБ - 0
4.4.	Организация профессионального обучения и дополнительного профессионального образования женщин, находящихся в отпуске по уходу за ребенком в возрасте до трех лет	01 02 03 04	Министерство труда и занятости Иркутской области	Трудоустройство женщин, находящихся в отпуске по уходу за ребенком в возрасте до трех лет не менее 70% от завершивших обучение	01.01.2021	31.12.2027	Комплекс процессных мероприятий «Содействие занятости населения Иркутской области», утвержденный распоряжением министерства труда и занятости Иркутской области от 14 ноября 2023 г. № 74-159-мр	РБ - 140,6 МБ - 0 ВБ - 0	РБ - 500,0 МБ - 0 ВБ - 0	РБ - 500,0 МБ - 0 ВБ - 0	РБ - 500,0 МБ - 0 ВБ - 0
Мероприятия, введенные с начала действия региональной программы											
4.5.	Проработка вопроса по открытию групп кратковременного пребывания по присмотру и уходу в образовательных организациях среднего профессионального образования (далее - СПО)	02	Министерство образования Иркутской области	Открытие групп кратковременного пребывания в образовательных организациях СПО	01.07.2023	31.12.2027	Поручения Президента Российской Федерации от 26 апреля 2023 г. № Пр-826	РБ - 0 МБ - 0 ВБ - 0	РБ - 0 МБ - 0 ВБ - 0	РБ - 0 МБ - 0 ВБ - 0	РБ - 0 МБ - 0 ВБ - 0
4.6.	Оценка оптимальности графика работы дошкольных образовательных организаций	01	Министерство образования Иркутской области	Увеличение режима работы дошкольных образовательных организаций до 13-14 часов	01.07.2023	31.12.2027	Указ Президента Российской Федерации от 7 мая 2024 г. № 309 «О национальных целях развития Российской Федерации на период до 2030 года и на перспективу до 2036 года»	РБ - 0 МБ - 0 ВБ - 0	РБ - 0 МБ - 0 ВБ - 0	РБ - 0 МБ - 0 ВБ - 0	РБ - 0 МБ - 0 ВБ - 0
Мероприятия, введенные при актуализации региональной программы											

№ п/п	Наименование мероприятия	Код получателей	Ответственные исполнители	Ожидаемые результаты	Срок начала реализации	Срок окончания реализации	(Н)ПА, регулирующий реализацию мероприятия	Объем финансирования в разбивке по источникам, тыс. руб.			
								2024	2025	2026	2027
4.7	Формирование банка вакансий с применением гибких форм занятости и дистанционной занятости для трудоустройства женщин, воспитывающих несовершеннолетних детей, включая женщины, находящихся в отпуске по уходу за ребенком до достижения им возраста 3 лет	01 02 03 04	Министерство труда и занятости Иркутской области	Создание условий для совмещения воспитания несовершеннолетних детей и трудовой деятельности	10.10.2024	31.12.2027	Комплекс процессных мероприятий «Содействие занятости населения Иркутской области», утвержденный распоряжением министерства труда и занятости Иркутской области от 14 ноября 2023 г. № 74-159-пр	РБ - 0 МБ - 0 ВБ - 0	РБ - 0 МБ - 0 ВБ - 0	РБ - 0 МБ - 0 ВБ - 0	РБ - 0 МБ - 0 ВБ - 0
Итого финансовые затраты на реализацию раздела 4 «Создание условий для успешного совмещения воспитания детей и получения образования, профессиональной реализации» комплекса мероприятий региональной программы в разбивке по источникам								РБ - 140,6 МБ - 0 ВБ - 0	РБ - 500,0 МБ - 0 ВБ - 0	РБ - 500,0 МБ - 0 ВБ - 0	РБ - 500,0 МБ - 0 ВБ - 0
5. Формирование семейно-ориентированной инфраструктуры и оказание поддержки семьям в улучшении жилищных условий											
Действующие мероприятия											
5.1.	Предоставление гражданам, имеющим трех и более детей, социальной выплаты взамен предоставления в собственность бесплатно земельного участка	03	Министерство имущественных отношений Иркутской области	Ежегодно 423 многодетные семьи получают социальную выплату в размере 300 000 руб. взамен предоставления в собственность бесплатно земельного участка	10.06.2021	31.12.2027	Указ Губернатора Иркутской области от 9 июня 2021 г. № 158-ул «Об установлении меры социальной поддержки в Иркутской области граждан, имеющих трех и более детей, в виде социальной выплаты на обеспечение жилым помещением взамен предоставления в собственность бесплатно земельных участков, находящихся в государственной или муниципальной собственности, для индивидуального жилищного строительства, ведения личного подсобного хозяйства в границах населенного пункта»	РБ - 126 998,2 МБ - 0 ВБ - 0	РБ - 126 998,2 МБ - 0 ВБ - 0	РБ - 126 998,2 МБ - 0 ВБ - 0	РБ - 126 998,2 МБ - 0 ВБ - 0
Мероприятия, введенные с начала действия региональной программы											
	x	x	x	x	x	x	x	x	x	x	x
Мероприятия, введенные при актуализации региональной программы											
	x	x	x	x	x	x	x	x	x	x	x
Итого финансовые затраты на реализацию раздела 5 «Формирование семейно-ориентированной инфраструктуры и оказание поддержки семьям в улучшении жилищных условий» комплекса мероприятий региональной программы в разбивке по источникам								РБ - 126 998,2 МБ - 0 ВБ - 0	РБ - 126 998,2 МБ - 0 ВБ - 0	РБ - 126 998,2 МБ - 0 ВБ - 0	РБ - 126 998,2 МБ - 0 ВБ - 0
6. Укрепление института семьи, в том числе многопоколенной, защита, сохранение и продвижение в обществе традиционных российских духовно-нравственных и семейных ценностей, семейного образа жизни											
Действующие мероприятия											
6.1.	Проведение информационной кампании, направленной на формирование позитивных просемейных установок в муниципальных образованиях Иркутской области, в том числе с использованием рекламных материалов «Семья основа мира»	01 02 03 04 05 06	Министерство социального развития, опеки и попечительства Иркутской области	Размещение в 43 областных государственных учреждениях социального обслуживания и социальной защиты населения, органах местного самоуправления социальной рекламы и информационных материалов (ежегодно)	01.06.2023	30.12.2027	Постановление Правительства Иркутской области от 18 сентября 2009 г. N 261/40-ПП «О министерстве социального развития, опеки и попечительства Иркутской области»	РБ - 0 МБ - 0 ВБ - 0	РБ - 0 МБ - 0 ВБ - 0	РБ - 0 МБ - 0 ВБ - 0	РБ - 0 МБ - 0 ВБ - 0
6.2.	Проведен конкурс по предоставлению автотранспорта (микроавтобуса) многодетным семьям, имеющим семь и более детей, не достигших возраста 18 лет, в том числе воспитывающим детей-сирот и детей, оставшихся без попечения родителей	03	Министерство социального развития, опеки и попечительства Иркутской области	8 выданных автомобилей ежегодно	01.01.2013	31.12.2027	Приказ министерства социального развития, опеки и попечительства Иркутской области от 21 декабря 2015 г. 181-мир «Об утверждении положения о порядке проведения конкурса по предоставлению автотранспорта (микроавтобуса) многодетным семьям, имеющим семь и более детей, не достигших возраста 18 лет, в том числе воспитывающим детей-сирот и детей, оставшихся без попечения родителей»	РБ - 34 106,4 МБ - 0 ВБ - 0	РБ - 52 999,2 МБ - 0 ВБ - 0	РБ - 52 999,2 МБ - 0 ВБ - 0	РБ - 52 999,2 МБ - 0 ВБ - 0

№ п/п	Наименование мероприятия	Код получателей	Ответственные исполнители	Ожидаемые результаты	Срок начала реализации	Срок окончания реализации	(НПА, регулирующий реализацию мероприятия)	Объем финансирования в разбивке по источникам, тыс. руб			
								2024	2025	2026	2027
6.3	Организованы и проведены социально значимые мероприятия, направленные на повышение роли в обществе семьи, материнства, отцовства и детства, в том числе День защиты детей День семьи, любви и верности, конкурс «Почетная семья»; предоставлена единовременная денежная выплата, семейным парам, награжденным общественной наградой - медалью «За любовь и верность»; осуществлено обеспечение Почетным знаком "Материнская слава" и "Отцовская доблесть"	01 02 03 04 05 06	Министерство социального развития, опеки и попечительства Иркутской области	Награждение ежегодно 15 многолетних отцов, 22 многолетние матери, 15 семей-победителей	01.01.1998	31.12.2027	Приказ министерства социального развития, опеки и попечительства Иркутской области от 6 декабря 2016 г. № 186-мпр «Об утверждении положения о порядке и условиях проведения «Ежегодного областного конкурса «Почетная семья Иркутской области», Указ Губернатора Иркутской области от 19 декабря 2013 г. № 479-ул «Об утверждении положения о почетном знаке «Материнская слава», Указ Губернатора Иркутской области от 25 сентября 2022 г. № 210-ул «О награждении Почетным знаком «Отцовская доблесть»	РБ - 7 100,2 МБ - 0 ВБ - 0	РБ - 7 151,3 МБ - 0 ВБ - 0	РБ - 7 151,3 МБ - 0 ВБ - 0	РБ - 7 151,3 МБ - 0 ВБ - 0
6.4	Проведена областная выставка «Мир семьи. Страна детства»	01 02 03 04 05 06	Министерство социального развития, опеки и попечительства Иркутской области	100 организаций, принявших участие (ежегодно)	01.01.2006	31.12.2027	Приказ министерства социального развития, опеки и попечительства Иркутской области от 29 апреля 2015 г. № 52-мпр "Об утверждении Положения о порядке проведения выставки «Мир семьи. Страна детства»	РБ - 2 345,3 МБ - 0 ВБ - 0	РБ - 2 345,3 МБ - 0 ВБ - 0	РБ - 2 345,3 МБ - 0 ВБ - 0	РБ - 2 345,3 МБ - 0 ВБ - 0
6.5	Привлечение социально ориентированных некоммерческих организаций к сотрудничеству с исполнительными органами государственной власти Иркутской области по реализации мероприятий, направленных на повышение ценности семейного образа жизни, сохранение духовно-нравственных традиций в семейных отношениях и семейном воспитании (оказание поддержки спортивным федерациям, имеющим государственную аккредитацию, на развитие видов спорта)	01 06	Министерство спорта Иркутской области	Увеличение доли граждан Иркутской области, систематически занимающихся физической культурой и спортом, должен достичь 53% к 2027 году	18.08.2012	31.12.2027	Постановление Правительства Иркутской области от 26 июля 2012 г. № 407-пп «Порядок определения объема и предоставления из областного бюджета субсидий аккредитованным региональным спортивным федерациям»	РБ - 7 080,0 МБ - 0 ВБ - 0	РБ - 7 080,0 МБ - 0 ВБ - 0	РБ - 7 080,0 МБ - 0 ВБ - 0	РБ - 7 080,0 МБ - 0 ВБ - 0
Мероприятия, введенные с начала действия региональной программы											
	x	x	x	x	x	x	x	x	x	x	x
Мероприятия, введенные при актуализации региональной программы											
6.6	Разработка видеолекций для формирования осознанного и ответственного родительства	01	Министерство образования Иркутской области, ГАУ ДПО ИО «Институт развития образования Иркутской области»	Формирование родительской компетентности, педагогической культуры родителей, передача родителям структурированной, подобранной информации по вопросам здоровья, развития, воспитания и взаимоотношений с ребенком в семье	01.01.2024	31.12.2027	Подпункт «б» пункта 1 перечня Поручений Президента Российской Федерации от 14 июня 2022 г. № ПР-1049ГС	РБ - 0 МБ - 0 ВБ - 0	РБ - 0 МБ - 0 ВБ - 0	РБ - 0 МБ - 0 ВБ - 0	РБ - 0 МБ - 0 ВБ - 0

№ п/п	Наименование мероприятия	Код получателей	Ответственные исполнители	Ожидаемые результаты	Срок начала реализации	Срок окончания реализации	(Н)ПА, регулирующий реализацию мероприятия	Объем финансирования в разбивке по источникам, тыс. руб.			
								2024	2025	2026	2027
6.7	В рамках внеурочных занятий «Разговоры о важном», внеклассной работы предмета «Семьеведение» разработка цикла занятий по подготовке подростков к будущей семейной жизни и рождению детей	01	Министерство образования Иркутской области, ГАУ ДПО ИО «Институт развития образования Иркутской области», образовательные организации Иркутской области	Формирование семейных ценностей среди подростков общеобразовательных организаций	01.09.2024	31.12.2027	Перечень поручений по реализации Послания Президента Российской Федерации Федеральному Собранию Российской Федерации от 29 февраля 2024 г. Пр-616	РБ - 0 МБ - 0 ВБ - 0	РБ - 0 МБ - 0 ВБ - 0	РБ - 0 МБ - 0 ВБ - 0	РБ - 0 МБ - 0 ВБ - 0
6.8	Информационно-просветительские мероприятия для молодых семей, направленные на популяризацию осознанного родительства и укрепление института молодой семьи	02	Министерство по молодежной политике Иркутской области	Количество человек, принявших участие в мероприятиях, составит не менее 500 чел. (ежегодно)	01.09.2024	01.12.2026	В рамках основной деятельности ОГКУ «Центр профилактики социально-негативных явлений в молодежной среде»	РБ - 0 МБ - 0 ВБ - 0	РБ - 0 МБ - 0 ВБ - 0	РБ - 0 МБ - 0 ВБ - 0	РБ - 0 МБ - 0 ВБ - 0
6.9	Проведение областного мероприятия «Акция единого действия - «Ребенок целая вселенная»	01 02 03 04	Министерство социального развития, опеки и попечительства Иркутской области	Проведение информационных мероприятий среди различных категорий семей с детьми, направленных на укрепление духовно-нравственных семейных ценностей, многодетности	17.05.2025	10.06.2027	Постановление Правительства Иркутской области от 18 сентября 2009 г. N 261/40-ПП «О министерстве социального развития, опеки и попечительства Иркутской области»	РБ - 0 МБ - 0 ВБ - 0	РБ - 0 МБ - 0 ВБ - 0	РБ - 0 МБ - 0 ВБ - 0	РБ - 0 МБ - 0 ВБ - 0
6.10	Форум многодетных семей Иркутской области	03	Ассоциация общественных объединений многодетных семей Иркутской области «Берегиня»	15 семей-участников	01.06.2024	31.12.2027	Соглашение о сотрудничестве между Правительством Иркутской области и Ассоциацией общественных объединений многодетных семей Иркутской области от 28 ноября 2017 г., дополнительное соглашение к Соглашению от 24 июня 2024 г. № 05-53-46/24	РБ - 0 МБ - 0 ВБ - 0	РБ - 0 МБ - 0 ВБ - 0	РБ - 0 МБ - 0 ВБ - 0	РБ - 0 МБ - 0 ВБ - 0
6.11	Областной фестиваль «Многодетная Семья - Talантами Сильна!»	03	Ассоциация общественных объединений многодетных семей Иркутской области «Берегиня»	15 семей-победителей	01.09.2024	31.12.2027	Соглашение о сотрудничестве между Правительством Иркутской области и Ассоциацией общественных объединений многодетных семей Иркутской области от 28 ноября 2017 г., дополнительное соглашение к Соглашению от 24 июня 2024 г. № 05-53-46/24	РБ - 0 МБ - 0 ВБ - 0	РБ - 0 МБ - 0 ВБ - 0	РБ - 0 МБ - 0 ВБ - 0	РБ - 0 МБ - 0 ВБ - 0
6.12	День многодетной семьи в Иркутской области	03	Министерство социального развития, опеки и попечительства Иркутской области	420 семей-участников	01.09.2025	31.12.2027	В настоящее время ведется разработка нормативно-правового акта	РБ - 0 МБ - 0 ВБ - 0	РБ - 0 МБ - 0 ВБ - 0	РБ - 0 МБ - 0 ВБ - 0	РБ - 0 МБ - 0 ВБ - 0
Итого финансовые затраты на реализацию раздела 6 «Укрепление института семьи, в том числе многопоколенной, защита, сохранение и продвижение в обществе традиционных российских духовно-нравственных и семейных ценностей, семейного образа жизни» комплекса мероприятий региональной программы в разбивке по источникам								РБ - 50 631,9 МБ - 0 ВБ - 0	РБ - 69 575,8 МБ - 0 ВБ - 0	РБ - 69 575,8 МБ - 0 ВБ - 0	РБ - 69 575,8 МБ - 0 ВБ - 0
ВСЕГО финансовые затраты на реализацию комплекса мероприятий региональной программы в разбивке по источникам								РБ - 2 743 731,1 МБ - 0 ВБ - 0	РБ - 2 930 069,2 МБ - 0 ВБ - 0	РБ - 3 532 718,9 МБ - 0 ВБ - 0	РБ - 2 673 711,2 МБ - 0 ВБ - 0

Ответственный исполнитель главный специалист-эксперт отдела сводной информации и сопровождения государственных программ министерства социального развития, опеки и попечительства Иркутской области А.В. Бледных

Ответственный куратор за реализацию региональной программы министр социального развития, опеки и попечительства Иркутской области В.А. Родионов