

**20.12.2024 г. №104**  
**РОССИЙСКАЯ ФЕДЕРАЦИЯ**  
**ИРКУТСКАЯ ОБЛАСТЬ**  
**БРАТСКИЙ РАЙОН**  
**ХАРАНЖИНСКОЕ МУНИЦИПАЛЬНОЕ ОБРАЗОВАНИЕ**  
**ПОСТАНОВЛЕНИЕ**


**«О ВНЕСЕНИИ ИЗМЕНЕНИЙ В ПОСТАНОВЛЕНИЕ ГЛАВЫ  
АДМИНИСТРАЦИИ ХАРАНЖИНСКОГО СЕЛЬСКОГО  
ПОСЕЛЕНИЯ ОТ 28.11.2022 ГОДА № 86 «ОБ  
УСТАНОВЛЕНИИ ДОЛГОСРОЧНЫХ ТАРИФОВ НА 2023-  
2025 ГОДЫ ПИТЬЕВУЮ ВОДУ ДЛЯ МУП «ЗАРЕЧЬЕ»  
(ИНН 3805736624)»**

В соответствии с Федеральным законом от 7 декабря 2011 года № 416-ФЗ «О водоснабжении и водоотведении», постановлением Правительства Российской Федерации от 13 мая 2013 года № 406 «О государственном регулировании тарифов в сфере водоснабжения и водоотведения», Законом Иркутской области от 6 ноября 2012 года № 114-ОЗ «О наделении органов местного самоуправления отдельными областными государственными полномочиями в сфере водоснабжения и водоотведения», руководствуясь ст.46 Устава Харанжинского муниципального образования, в целях осуществления корректировки долгосрочных тарифов, учитывая итоги рассмотрения данного вопроса на заседании Правления по регулированию тарифов администрации Харанжинского сельского поселения от 20.12.2024 года,

**ПОСТАНОВЛЯЕТ:**

1. Внести в постановление главы администрации Харанжинского сельского поселения от 28.11.2022 года № 86 «Об установлении долгосрочных тарифов на 2023-2025 годы питьевую воду для МУП «Заречье» следующие изменения:
  - 1.1. Приложение 1 к постановлению изложить в новой редакции (прилагается).
2. Настоящее постановление подлежит официальному опубликованию.

Глава Харанжинского  
муниципального образования



А.В. Богачев

Приложение 1  
к постановлению администрации  
Харанжинского сельского поселения  
№ 104 от 20.12.2024 г.  
«Приложение № 1  
к постановлению администрации  
Харанжинского сельского поселения  
№ 86 от 28.11.2022 г.»

Долгосрочные тарифы на питьевую воду для потребителей МУП «Заречье»

№ п/п	Наименование товаров и услуг	Тариф (руб./м3, НДС не облагается)				
		с 01.12.2022 по 31.12.2023	с 01.01.2024 по 30.06.2024	с 01.07.2024 по 31.12.2024	с 01.01.2025 по 30.06.2025	с 01.07.2025 по 31.12.2025
1.	Питьевая вода:					
	население	40,26	40,26	44,28	44,28	49,54
	прочие потребители	308,05	308,05	364,40	364,40	401,30

Глава Харанжинского  
муниципального образования



А.В. Богачев

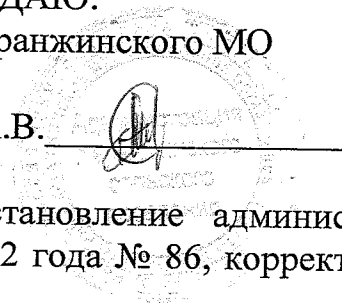
## ПРОТОКОЛ

заседания Правления по регулированию тарифов  
администрации Харанжинского сельского поселения  
от 20 декабря 2024 года

УТВЕРЖДАЮ:

Глава Харанжинского МО

Богачев А.В.



**Повестка дня:** о внесении изменений в постановление администрации Харанжинского сельского поселения от 28.11.2022 года № 86, корректировка долгосрочных тарифов на питьевую воду.

По списку членов Правления по регулированию тарифов администрации Харанжинского сельского поселения (далее – администрация) – 3, присутствовали – 3.

Богачев А.В. – председатель Правления администрации  
Гончарова М.В. – член правления администрации;  
Гончарова Л.М. – член правления администрации;  
Гончаров Д.Н. – представитель предприятия

Председательствующий: Богачев А.В.

Открывая заседание, председательствующий известил присутствующих о правомочности заседания Правления администрации, огласил повестку дня. Председательствующий доложил о необходимости корректировки долгосрочных тарифов на питьевую воду по инициативе органа регулирования тарифов, в частности администрации, так как МУП «Заречье» (ИНН 3805736624) не представило заявление об установлении тарифов и материалов в установленный срок, предусмотренный Правилами регулирования тарифов в сфере водоснабжения и водоотведения, утвержденными постановлением правительства РФ от 13 мая 2013 года № 406.

Открыто обсуждение материалов, начаты выступления.

Член правления администрации Гончарова Л.М. доложила о результатах корректировки, исходя из имеющихся сведений о регулируемой организации в сопоставимых условиях с учетом основных показателей Прогноза социально-экономического развития РФ на 2025 год и на плановый период 2026 и 2027 годов, разработанный Минэкономразвитием России в сентябре 2024 года (далее – Прогноз).

В связи с вышеизложенным председательствующий доложил о необходимости корректировки тарифов на питьевую воду для потребителей п. Харанжино на территории Харанжинского муниципального образования, согласно Прогноза, а также на основании Распоряжения Правительства РФ от 15.11.2024 года № 3287-р утверждены индексы и отклонения в размере с 1 июля 2024 года — 11,9 % для населения по Иркутской области.

Председательствующий огласил проект постановления администрации Харанжинского сельского поселения «О внесении изменений в постановление администрации Харанжинского сельского поселения от 28.11.2022 года № 86 «Об установлении долгосрочных тарифов на питьевую воду для МУП «Заречье».

Рассмотрев обосновывающие материалы, руководствуясь:

- Федеральным законом от 7 декабря 2011 года № 416-ФЗ «О водоснабжении и водоотведении»,

- постановлением Правительства Российской Федерации от 13 мая 2013 года № 406 «О государственном регулировании тарифов в сфере водоснабжения и водоотведения»,

- Законом Иркутской области от 6 ноября 2012 года № 114-оз «О наделении органов местного самоуправления отдельными областными государственными полномочиями в сфере водоснабжения и водоотведения»,

- Положением о Правлении по регулированию тарифов администрации Харанжинского сельского поселения, утвержденным постановлением администрации Харанжинского сельского поселения от 03.12.2014 г. № 40


- и другими нормативными правовыми актами в области государственного регулирования тарифов на товары и услуги организаций коммунального комплекса.

Правление администрации **РЕШИЛО:**

1. Приложение 1 к постановлению от 28.11.2022 года № 86 «Об установлении долгосрочных тарифов на питьевую воду для МУП «Заречье» изложить в новой редакции согласно приложению 1.

Результаты голосования по вышеуказанным вопросам:  
за – 3, против – 0, воздержался – 0.

Ответственный секретарь  
Правления администрации




Гончарова Л.М.

Приложение 1  
к протоколу заседания Правления  
администрации Харанжинского  
сельского поселения  
от 20 декабря 2024 года

Долгосрочные тарифы на питьевую воду  
для потребителей МУП «Заречье»

№ п/п	Наименование товаров и услуг	Тариф (руб./м3, НДС не облагается)				
		с 01.12.2022 по 31.12.2023	с 01.01.2024 по 30.06.2024	с 01.07.2024 по 31.12.2024	с 01.01.2025 по 30.06.2025	с 01.07.2025 по 31.12.2025
1.	Питьевая вода:					
	население	40,26	40,26	44,28	44,28	49,54
	прочие потребители	308,05	308,05	364,40	364,40	401,30

Глава Харанжинского  
муниципального образования



А.В.Богачев

Субъект РФ	Иркутская область
Период регулирования	2025
Первый год долгосрочного периода регулирования	2023
Период долгосрочной индексации (количество лет)	3
Количество лет корректировки	1

**Экспертное заключение**

**АДМИНИСТРАЦИЯ ХАРАНЖИНСКОГО СЕЛЬСКОГО ПОСЕЛЕНИЯ**

**по результатам экспертизы предложения**

**МУП "Заречье"**

**об установлении тарифов в сфере холодного водоснабжения методом индексации (корректировка)**

**на 2025 год долгосрочного периода регулирования тарифов 2023-2025 гг.**

**1. Сведения о регулируемой организации**

Полное наименование юридического лица (индивидуального предпринимателя) в соответствии с данными из ЕГРЮЛ/ЕГРИП	МУНИЦИПАЛЬНОЕ УНИТАРНОЕ ПРЕДПРИЯТИЕ "ЗАРЕЧЬЕ"	
Сокращенное наименование юридического лица (индивидуального предпринимателя) в соответствии с данными из ЕГРЮЛ/ЕГРИП	МУП "ЗАРЕЧЬЕ"	
Наименование (описание) обособленного подразделения		
ОГРН	1213800019839	
ИНН	3805736624	
КПП	380501001	
Код по ОКПО	71464602	
Организационно-правовая форма	6 52 43   Муниципальные унитарные предприятия	
Юридический адрес	665795, Иркутская область, Братский район, п. Харанжино, ул. Спортивная, зд. 1, помещ. 1	
Фактический адрес	665795, Иркутская область, Братский район, п. Харанжино, ул. Спортивная, д. 1	
Телефон организации	89086491685	
e-mail	zhkharanzhino@mail.ru	
ФИО руководителя	Гончаров Дмитрий Николаевич	
Должность руководителя	директор	
Официальный сайт регулируемой организации в сети "Интернет"	нет	
Государственное и (или) муниципальное участие в юридическом лице	Наличие	да
	Сведения о доле, %	100 %
	Преобладающий тип собственности в юридическом лице	муниципальная
Наличие раздельного учёта затрат по регулируемым видам деятельности в сфере холодного водоснабжения / водоотведения	да	
Плательщик НДС	нет	
Является ли деятельность в сфере холодного водоснабжения / водоотведения профильным видом деятельности	да	
Наличие статуса гарантирующей организации (ГО)	нет	
Наличие программы в области энергосбережения и повышения энергетической эффективности	да	
Наличие программы комплексного развития	нет	
Наличие схемы холодного водоснабжения / водоотведения	да	
Реквизиты решения	Наименование	Об утверждении схемы водоснабжения и водоотведения Харанжинского муниципального образования
	Вид	постановление
	Номер	62А
	Дата принятия	28.12.2018
	URL-ссылка на решение	<a href="https://portal.eias.ru/Portal/DownloadPage.aspx?type=12&amp;guid=32bcdfa-ce3f-43a5-87ca-91ad7581943f">https://portal.eias.ru/Portal/DownloadPage.aspx?type=12&amp;guid=32bcdfa-ce3f-43a5-87ca-91ad7581943f</a>
Наличие закона субъекта по льготным тарифам	да	
Реквизиты решения	Наименование	Закон Иркутской области "О льготных тарифах в сфере водоснабжения и водоотведения"
	Вид	закон
	Номер	103-О3
	Дата принятия	01.10.2014
	URL-ссылка на решение	<a href="https://portal.eias.ru/Portal/DownloadPage.aspx?type=12&amp;guid=c34f6055-cd9c-45eb-8381-b473c291ffd2">https://portal.eias.ru/Portal/DownloadPage.aspx?type=12&amp;guid=c34f6055-cd9c-45eb-8381-b473c291ffd2</a>
Наличие утверждённых ОИВ инвестиционных программ, действующих в течение 2023 года, для организации, оказывающей услуги холодного водоснабжения/водоотведения	нет	

Наличие утверждённых ОИВ инвестиционных программ, действующих в течение 2025 года, для организации, оказывающей услуги холодного водоснабжения/водоотведения	нет
Наличие утверждённых ОИВ концессионных соглашений, действующих в течение 2025 года, для организации, оказывающей услуги холодного водоснабжения/водоотведения	нет
Иные сведения	
Полезный отпуск рассчитывается с учётом собственных нужд предприятия (п.10.1 баланса ВС и п.5 баланса ВО)	да

Данные об ответственном исполнителе от организации	ФИО исполнителя	Гончаров Дмитрий Николаевич
	Должность исполнителя	Директор
	Контактный телефон исполнителя	89021791685
	e-mail исполнителя	zhkhharanzhino@mail.ru

**Перечень нормативных правовых актов, использованных в процессе проведения экспертизы предложения об установлении тарифов:**

1. Гражданский кодекс Российской Федерации;
2. Налоговый кодекс Российской Федерации;
3. Федеральный закон от 17.08.1995 № 147-ФЗ "О естественных монополиях";
4. Федеральный закон от 26.07.2006 № 135-ФЗ "О защите конкуренции";
5. Федеральный закон от 07.12.2011 № 416-ФЗ "О водоснабжении и водоотведении";
6. Федеральный закон от 23.11.2009 № 261-ФЗ "Об энергосбережении и о повышении энергетической эффективности, и о внесении изменений в отдельные законодательные акты Российской Федерации";
7. Постановление Правительства Российской Федерации от 13.05.2013 № 406 "О государственном регулировании тарифов в сфере водоснабжения и водоотведения";
8. Постановление Правительства Российской Федерации от 29.07.2013 № 641 "Об инвестиционных и производственных программах организаций, осуществляющих деятельность в сфере водоснабжения и водоотведения";
9. Методические указания по расчету регулируемых тарифов в сфере водоснабжения и водоотведения, утвержденные приказом ФСТ России от 27.12.2013 № 1746-э;
10. Регламент установления регулируемых тарифов в сфере водоснабжения и водоотведения, утвержденный приказом ФСТ России от 16.07.2014 № 1154-э;
11. Приказ Минстроя России от 25.12.2014 № 22/пр "Об утверждении Порядка ведения раздельного учета затрат по видам деятельности организаций, осуществляющих горячее водоснабжение, холодное водоснабжение и (или) водоотведение, и единой системы классификации таких затрат";
12. Приказ Минстроя России от 04.04.2014 № 162/пр "Об утверждении перечня показателей надежности, качества, энергетической эффективности объектов централизованных систем горячего водоснабжения, холодного водоснабжения и (или) водоотведения, порядка и правил определения плановых значений и фактических значений таких показателей";
13. Приказ Минстроя России от 23.03.2020 № 154/пр "Об утверждении типовых отраслевых норм численности работников водопроводно-канализационного хозяйства";
14. Иные нормативные правовые акты Российской Федерации.

2. Информация о рассмотрении дела об установлении тарифов		
Реквизиты решения, которым установлены действующие тарифы	Организация регулируется впервые	нет
	Вид	постановление
	Номер	74
	Дата принятия	20.12.2023
Заявление организации (отсутствует)	<b>Тариф 1</b>	<b>Водоснабжение</b>
	Номер тарифа (идентификатор)	XBC.38.31547624.0001
	Вид тарифа	тариф на питьевую воду
	Тип тарифа	одноставочный
	Вид(-ы) деятельности	Производство (подъём / добыча) воды
	Вид воды	питьевая вода
	Дополнительный признак дифференциации тарифа	
	Номер дела об установлении тарифа	2025/1
	ФИО уполномоченного по делу	Гончарова Любовь Михайловна
	Должность уполномоченного по делу	специалист по тарифам и ценообразованию
	Контактный телефон уполномоченного по делу	89086491685
	e-mail уполномоченного по делу	zhkhharanzhino@mail.ru
	Выбранный метод регулирования	индексации (корректировка)
	Период регулирования (корректировки)	2025
Первый год долгосрочного периода регулирования	2023	
Период долгосрочной индексации (количество лет)	3	
Представленные документы и материалы достаточны и предложение регулируемой организации об установлении тарифов соответствует законодательству Российской Федерации		да
	Тариф корректируется только на период регулирования	да

специалист по тарифам и ценооб (должность)	Гончарова Любовь Михайловна (ФИО)	 (подпись)
---	--------------------------------------	--



**3. Перечень муниципальных образований, на территории которых организация оказывает услуги холодного водоснабжения / водоотведения**

№ п/п	Муниципальный район	Муниципальное образование	ОКТМО	Тип муниципального образования	Дополнительные сведения
1	Тариф 1 (Водоснабжение) - тариф на питьевую воду Братский муниципальный район	Харанжинское	25604452	сельское поселение	

**4. Перечень объектов организации, с помощью которых организация оказывает услуги холодного водоснабжения / водоотведения**

№ п/п	Наименование показателя	Единица измерения	2023 год	2024 год	2025 год
			Принято органом регулирования	Принято органом регулирования	Предложение организации
Тариф 1 (Водоснабжение) - тариф на питьевую воду					
1	Водонасосные станции (водозаборные узлы)	ед.			
2	Скважины	ед.			2
3	Подкачивающие насосные станции	ед.			
4	Водонапорные башни	ед.	2		2
5	Водопроводные сети	км			
Краткое описание технологического процесса					

**5. Правоустанавливающие и подтверждающие документы на объекты коммунальной инфраструктуры**

№ п/п	Объект коммунальной инфраструктуры	Основание эксплуатации	Вид документа	Номер документа	Дата документа	L1	L2	L3	L4_1	L4_2
1	НС с сетями :: ВНБ "Парковая" п. Харанжино :: п Харанжино / ул. Октябрьская / 5	безвозмездное пользование	договор	39	30.09.2021					
2	НС с сетями :: ВНБ "Школьная" п. Харанжино :: п Харанжино / ул. Гагарина / 25а	безвозмездное пользование	договор	39	30.09.2021					

**4. Перечень объектов организации, с помощью которых организация оказывает услуги холода**

№ п/п	Наименование показателя	Единица измерения	2025 год		Комментарии
			Принято органом регулирования	регулируемая	
<b>Тариф 1 (Водоснабжение) - тариф на питьевую воду</b>					
1	Водонасосные станции (водозаборные узлы)	ед.			
2	Скважины	ед.			
3	Подкачивающие насосные станции	ед.			
4	Водонапорные башни	ед.		2	
5	Водопроводные сети	км			
Краткое описание технологического процесса					

**5. Правоустанавливающие и подтверждающие документы на объекты коммунальной инфраст**

№ п/п	Объект коммунальной инфраструктуры	Основание эксплуатации	Срок действия
1	НС с сетями :: ВНБ "Парковая" п. Харанжино :: п Харанжино / ул. Октябрьская / 5	безвозмездное пользование	До момента заключения концессионного соглашения до момента заключения концессионного соглашения
2	НС с сетями :: ВНБ "Школьная" п. Харанжино :: п Харанжино / ул. Гагарина / 25а	безвозмездное пользование	До момента заключения концессионного соглашения до момента заключения концессионного соглашения

6. Ключевые сценарные показатели

№ п/п	Наименование параметра	Единица измерения	2023 год		2024 год		2025 год		2025 год Отклонение (принято регулирующая - заявлено регулирующей организацией)	Комментарии
			Принято органом регулирующая	Факт по данным организации	Принято органом регулирующая	Предложение организации	Принято органом регулирующая	% роста / снижения		
Тариф 1 (водоснабжение) - тариф на питьевую воду										
Индексы										
1	Индекс эффективности операционных расходов	%	1,000		1,000		1,000	100,000%	1,000	Принят в соответствии с п.46 Методических указаний.
2	Индекс потребительских цен	%	6,000		7,200		5,800	80,556%	5,800	Согласно базовому варианту Прогноза социально-экономического развития РФ на 2024 год и на плановый период 2025 и 2026 годов, разработанному Минэкономразвития России в сентябре 2023 года (далее - Прогноз).
3	Индекс роста цен на электроэнергию	%	8,000		5,600		9,800	175,000%	9,800	Согласно базовому варианту Прогноза социально-экономического развития РФ на 2024 год и на плановый период 2025 и 2026 годов, разработанному Минэкономразвития России в сентябре 2023 года (далее - Прогноз).
4	Индекс количества активов	%					0,000%	0,000		Согласно базовому варианту Прогноза социально-экономического развития РФ на 2025 год и на плановый период 2026 и 2027 годов, разработанному Минэкономразвития России в сентябре 2024 года (далее - Прогноз).
Налоговые ставки										

№ п/п	Наименование параметра	Единица измерения	2023 год	2023 год	2023 год	2023 год	2023 год	2024 год	2025 год	2025 год	2025 год	2025 год	2025 год	Комментарии
			Принято органом регулирования	Факт по данным организации	Факт, принятый органом регулирования	Комментарии	Принято органом регулирования	Предложение организации	Принято органом регулирования	% роста / снижения	Отклонение (принято органом регулирования - заявлено организацией)			
1	Ставка страховых взносов с ФОТ	%	30,200			Согласно ст.58 Федерального закона от 24 июля 2009 года № 212-ФЗ "О страховых взносах в Пенсионный фонд РФ, Фонд социального страхования РФ, федеральный фонд ОМС и территориальные фонды ОМС" сумма страховых взносов составляет 30%. Учитывая страховые взносы в ФСС от несчастных случаев на производстве и профессиональных заболеваний в размере 0,2%, отчисления на социальную поддержку составят 30,2%.	30,200	30,200	100,000%	30,200			Согласно ст.58 Федерального закона от 24 июля 2009 года № 212-ФЗ "О страховых взносах в Пенсионный фонд РФ, Фонд социального страхования РФ, федеральный фонд ОМС и территориальные фонды ОМС" сумма страховых взносов составляет 30%. Учитывая страховые взносы в ФСС от несчастных случаев на производстве и профессиональных заболеваний в размере 0,2%, отчисления на социальную поддержку составят 30,2%.	
2	Ставка НДС	%								0,000%	0,000			
3	Ставка водного налога									0,000%	0,000			
3.1.1	Ставка водного налога из поверхностных источников для населения	руб./гис.куб.м.								0,000%	0,000			
3.1.2	Ставка водного налога из поверхностных источников для прочих потребителей	руб./гис.куб.м.								0,000%	0,000			
3.2.1	Ставка водного налога из подземных источников для населения	руб./гис.куб.м.	1 185,000			Согласно пп.1.1. ст. 333.12 НК на 2023 год (2023год - 3,52, 2024год - 4,05).	1 363,000	1 565,000	114,820%	0,000%	1 565,000	1 565,000	1 565,000	Согласно пп.1.1. ст. 333.12 НК на 2024 год (2024год - 4,05, 2025год - 4,65).
3.2.2	Ставка водного налога из подземных источников для прочих потребителей	руб./гис.куб.м.								0,000%	0,000			
4	Ставки налога на имущество	%								0,000%	0,000			
5	Ставка налога при УСН	%	1,000				1,000	1,000	100,000%	0,000%	1,000			В соответствии со ст. 346.18 НК РФ в размере 1% от доходов. Приняты и сохранены на определенном уровне.
6	Доля общехозяйственных расходов		29,730			Приняты и сохранены на определенном уровне, установленном при установлении действующего тарифа на 2023 год.	29,730	29,730	100,000%	0,000%	29,730			Приняты и сохранены на определенном уровне, установленном действующего тарифа на 2024 год.
7	Доля общепроизводственных расходов									0,000%	0,000			

7. Баланс водоснабжения / водоотведения

7.1. Баланс водоснабжения

№ п/п	Наименование показателя	Единица измерения	2023 год		2024 год		2025 год		Ссылка на правовую норму (основание для принятия показателя в расчет тарифа)
			Принято органом регулирования	Факт по данным организации	Принято органом регулирования	Факт, принятый органом регулирования	Принято органом регулирования	Принято органом регулирования	
Тариф 1 (Водоснабжение) - тариф на питьевую воду									
1	Вид воды		питьевая вода						
2	Установленная мощность	куб.м/час	20,000		20,000				
3	Подключённая (фактическая) нагрузка	куб.м/час	0,140		0,140				
4	Объём воды из источников водоснабжения, всего	тыс.куб.м	10,883	0,000	10,883	0,000	10,883	10,883	По нижеприведенным основаниям.
4.1	Поднято воды из поверхностных источников	тыс.куб.м							
4.2	Поднято воды из подземных источников	тыс.куб.м	10,883		10,883			10,883	По нижеприведенным основаниям.
4.3	Доочищенная сточная вода для нужд технического водоснабжения	тыс.куб.м							
5	Расход воды на технологические нужды всего	тыс.куб.м	0,000	0,000	0,000	0,000	0,000	0,000	
5.1	Расход воды на собственные нужды водоподготовки	тыс.куб.м							
5.2	Расход воды на промывку сетей	тыс.куб.м							
6	Получено воды со стороны	тыс.куб.м							
7	Объём воды, прошедшей водоподготовку (справочно)	тыс.куб.м							
8	Объём воды, поданной в сеть всего	тыс.куб.м	10,883	0,000	10,883	0,000	10,883	10,883	По нижеприведенным основаниям.
8.1	Объём воды, поданной в сеть из собственных источников	тыс.куб.м	10,883		10,883			10,883	Показатели объема полезного отпуска питьевого водоснабжения сохранены на уровне, определенном при установлении действующего тарифа на 2024 год.
8.2	Объём воды, поданной в сеть от других операторов	тыс.куб.м							
8.3	Получено от других территорий, дифференцированных по тарифу	тыс.куб.м							
9	Потери воды	тыс.куб.м							
9.1	Уровень потерь воды	%	0,000	0,000	0,000	0,000	0,000	0,000	Долгосрочный параметр регулирования в соответствии с п.79 Основ ценнообразования.
10	Отпущено воды, всего	тыс.куб.м	10,883	0,000	10,883	0,000	10,883	10,883	По нижеприведенным основаниям.
10.1	Расход воды на нужды предприятия	тыс.куб.м	0,078	0,000	0,078	0,000	0,078	0,078	По нижеприведенным основаниям.
10.1.1	хозяйственные нужды	тыс.куб.м	0,002		0,002			0,002	Показатели объема полезного отпуска питьевого водоснабжения сохранены на уровне, определенном при установлении действующего тарифа на 2024 год.

№ п/п	Наименование показателя	Единица измерения	2023 год	2023 год	2023 год	2024 год	2025 год	2025 год	Ссылка на правовую норму (основание для принятия показателя в расчет тарифа)
			Принято органом регулирования	Факт по данным организации	Факт, % приняты органом регулирования	Принято органом регулирования	Предложение организации	Принято органом регулирования	
10.1.2	на основное производство	тыс.куб.м	0,076			0,076			Показатели объема полезного отпуска питьевого водоснабжения сохранены на уровне, определенном при установлении действующего тарифа на 2024 год.
10.1.3	прочие	тыс.куб.м							
10.2	Отпущено воды другим водопроводам	тыс.куб.м	0,000	0,000	0,000	0,000	0,000	0,000	
10.2.1	по приборам учёта	тыс.куб.м							
10.2.2	по нормативам	тыс.куб.м							
10.3	Отпущено воды по категориям потребителей	тыс.куб.м	10,805	0,000	0,000	10,805	0,000	10,805	По нижеприведенным основаниям.
10.3.1	финансируемые из бюджетов всех уровней	тыс.куб.м	1,431	0,000	0,000	1,431	0,000	1,431	Показатели объема полезного отпуска питьевого водоснабжения сохранены на уровне, определенном при установлении действующего тарифа на 2024 год.
10.3.1.1	по приборам учёта	тыс.куб.м	0,122			0,122			Показатели объема полезного отпуска питьевого водоснабжения сохранены на уровне, определенном при установлении действующего тарифа на 2024 год.
10.3.1.2	по нормативам	тыс.куб.м	1,309			1,309			Показатели объема полезного отпуска питьевого водоснабжения сохранены на уровне, определенном при установлении действующего тарифа на 2024 год.
10.3.2	Население	тыс.куб.м	9,325	0,000	0,000	9,325	0,000	9,325	По нижеприведенным основаниям.
10.3.2.1	по приборам учёта	тыс.куб.м	0,150			0,150			Показатели объема полезного отпуска питьевого водоснабжения сохранены на уровне, определенном при установлении действующего тарифа на 2024 год.

№ п/п	Наименование показателя	Единица измерения	2023 год		2023 год		2023 год		2024 год		2025 год		Ссылка на правовую норму (основание для принятия показателя в расчет тарифа)
			Принято органом регулирования	Факт по данным организации	Факт, принятый органом регулирования	Принято органом регулирования	Предложение организации	Принято органом регулирования	2025 год				
10.3.2	по нормативам	тыс.куб.м	9,175	9,175		9,175					9,175	Показатели объема полезного отпуска питьевого водоснабжения сохранены на уровне, определенном при установлении действующего тарифа на 2024 год.	
10.3.3	Прочие потребители	тыс.куб.м	0,049	0,000	0,000	0,049				0,000	0,049	По нижеприведенным основаниям:	
10.3.3.1	по приборам учёта	тыс.куб.м											Показатели объема полезного отпуска питьевого водоснабжения сохранены на уровне, определенном при установлении действующего тарифа на 2024 год.
10.3.3.2	по нормативам	тыс.куб.м	0,049			0,049					0,049		
10.4	Передано на другие территории, дифференцированные по тарифу	тыс.куб.м											

Комментарии и обоснования к разделу



9. Расходы на электрическую энергию

№ п/п	Наименование показателя	Единица измерения	2023 год		2024 год		2025 год		Ссылка на правовую норму (основание для принятия показателя в расчет тарифа)
			Принято органом регулирования	Факт по данным организации	Принятый органом регулирования	Принято органом регулирования	Предложение организации	Принято органом регулирования	
Тариф 1 (Водоснабжение) - тариф на питьевую воду									
1	Всего по тарифу	тыс.руб.	183,30	0,00	0,00	193,59	0,00	212,56	По нижеприведенным основаниям.
2	Объем покупаемой электроэнергии всего	тыс.кВтч	37,23	0,00	0,00	37,23	0,00	37,23	Показатели объема полезного отпуска питьевого водоснабжения сохранены на уровне, определенном при установлении действующего тарифа на 2024 год.
3	Объем воды/сточных вод	тыс.куб.м.	10,88			10,88		10,88	Принят исходя из объема потребления электрической энергии в расчете на единицу объема воды, поданной в водопроводную сеть.
4	Средний (расчетный) тариф	руб./кВтч	4,92	0,00	0,00	5,20	0,00	5,71	Долгосрочный параметр регулирования в соответствии с п.79 Основ
5	Удельный расход электроэнергии	кВтч/куб.м.	3,420	0,000	0,000	3,420	0,000	3,420	Ценообразование.
Одноставочный тариф									
6.1	Без разбивки	тыс.руб.	183,30			193,59		212,56	По нижеприведенным основаниям.
6.1.1	Тариф на электроэнергию	руб./кВтч	4,92	0,00	0,00	5,20	0,00	5,71	Согласно прогнозным показателям и основным параметрам, определенным в базовом варианте прогноза социально-экономического развития Российской Федерации на 2025 год и на плановый период 2026 и 2027 годов, принятого Минэкономразвития РФ в сентябре 2024 года (далее - Прогноз). Принят с индексом 109,8% к базовому периоду регулирования.

№ п/п	Наименование показателя	Единица измерения	2023 год		2023 год		2024 год		2025 год		Ссылка на правовую норму (основание для принятия показателя в расчет тарифа)
			Принято органом регулирования	Факт по данным организации	Факт, принятый органом регулирования	Принято органом регулирования	Предложение организации	Принято органом регулирования			
6.1.2	Объём покупной электроэнергии	тыс.кВтч	37,23			37,23		37,23		37,23	Предприятием не представлен расчет, поэтому принято по плановому расчету работы эл. оборудования на 2024 год по объектам питьевого водоснабжения на территории Харанжинского МО
Двухставочный тариф											

Комментарии и обоснования к разделу

12. Расходы на оплату товаров (услуг, работ), приобретаемых у других организаций

№ п/п	Наименование	Единица измерения	2023 год		2024 год		2025 год		Ссылка на правовую норму (основание для принятия показателя в расчет тарифа)
			Принято органом регулировании	Факт по данным организации	Принято органом регулировании	Предложение организации	Принято органом регулировании		
Тариф 1 (Водоснабжение) - тариф на питьевую воду									
1	Затраты на холодную воду	тыс.руб.	367,50	0,00	529,68	0,00	552,92		
2	Затраты на транспортировку холодной воды	тыс.руб.	0,00	0,00	0,00	0,00	0,00		
3	Затраты на водоотведение	тыс.руб.	0,00	0,00	0,00	0,00	0,00		
4	Затраты на транспортировку сточных вод	тыс.руб.	0,00	0,00	0,00	0,00	0,00		
5	Затраты на очистку сточных вод	тыс.руб.	0,00	0,00	0,00	0,00	0,00		
6	Затраты на тепловую энергию	тыс.руб.	367,50		529,68		552,92		<a href="https://portal.eias.ru/portal/DownloadPage.aspx?type=12&amp;guid=ed918c-c1-92a2-42bc-8407-00bc0468e28d">https://portal.eias.ru/portal/DownloadPage.aspx?type=12&amp;guid=ed918c-c1-92a2-42bc-8407-00bc0468e28d</a> Принято согласно Приказа Службы по тарифам № 79-105 от 05.07.2024 года: 1. по котельной больницы (1п- 8034,77 руб./Гкал, 2п- 8357,15 руб./Гкал), 2. по котельной школы (1п- 7331,25 руб./Гкал, 2п- 7595,48 руб./Гкал)
7	Затраты на теплоноситель	тыс.руб.							
8	Затраты на горячую воду	тыс.руб.							

Комментарии и обоснования к разделу

**13. Расшифровка по налогам и платежам**

№ п/п	Наименование показателя	Единица измерений	2023 год		2023 год		2024 год		2025 год		Ссылка на правовую норму (основание для принятия показателя в расчет тарифа)
			Принято органом регулирования	Факт по данным организации	Факт, принятый органом регулирования	Принято органом регулирования	Предложение организации	Принято органом регулирования			
Тариф 1 (Водоснабжение) - тариф на питьевую воду											
<b>0</b>	<b>Налоги и платежи, относимые на указанный вид деятельности</b>	<b>тыс.руб.</b>	<b>41,70</b>	<b>0,00</b>	<b>0,00</b>	<b>46,41</b>	<b>0,00</b>	<b>55,52</b>	По нижеприведенным основаниям.		
1	Транспортный налог	тыс.руб.									
2	Земельный налог	тыс.руб.									
3	Плата за негативное воздействие на окружающую среду	тыс.руб.									
4	Водный налог	тыс.руб.									
5	Плата за пользование водным объектом	тыс.руб.	8,50			9,81		17,03	Расходы на уплату водного налога приняты с учетом объема поднятой воды (за исключением объема на полив, скот и пожары, исходя из ставки водного налога с применением коэффициента 3,52, определенного пп.1.1. ст. 333.12 НК на 2024 год (2024год - 4,05, 2025год - 4,65).		
6	Налог на имущество	тыс.руб.									
7	Налог на прибыль	тыс.руб.									
8	Единый налог при упрощенной системе налогообложения	тыс.руб.	33,20			36,60		38,49	Расходы приняты в соответствии со ст. 346.18 НК РФ в размере 1% от доходов.		
9	Прочие налоги и сборы	тыс.руб.	0,00	0,00	0,00	0,00	0,00	0,00			

Комментарии и обоснования к разделу

**15. Расчет экономии средств, достигнутой в результате снижения расходов предыдущего долгосрочного периода регулирования**

№ п/п	Показатели	Единица измерения	2025 год		Ссылка на правовую норму (основание для принятия показателя в расчет тарифа)
			Предложения организации	Принято органом регулирования	
Тариф 1 (Водоснабжение) - тариф на питьевую воду					
<b>1</b>	<b>Экономия расходов всего</b>	<b>тыс.руб.</b>	<b>0,00</b>	<b>0,00</b>	
1.1	Экономия операционных расходов	тыс.руб.			
1.2	Экономия от снижения потребления электрической энергии (мощности)	тыс.руб.			
1.3	Экономия от снижения потребления прочих энергетических ресурсов, холодной воды, теплоносителя	тыс.руб.			
2	Значение индекса потребительских цен	%	0,000	5,800	Согласно базовому варианту Прогноза социально-экономического развития РФ на 2025 год и на плановый период 2026 и 2027 годов, разработанному Минэкономразвития России в сентябре 2024 года (далее - Прогноз).
3	Кумулятивное значение индекса потребительских цен	%	0,000	0,000	
<b>4</b>	<b>Экономия расходов с учетом ИПЦ</b>	<b>тыс.руб.</b>	<b>0,00</b>	<b>0,00</b>	

Комментарии и обоснования к разделу

17. Расчет показателей корректировки необходимой валовой выручки

№ п/п	Наименование показателя	Условное обозначение	Единица измерений	2023 год	2023 год	Комментарии
				Факт по данным организации	Принято органом регулирования	
Тариф 1 (Водоснабжение) - тариф на питьевую воду						
I	Расчет размера корректировки необходимой валовой выручки по результатам деятельности прошлых периодов регулирования, а также осуществляемой с целью учета отклонения фактических значений параметров расчета тарифов от значений, учтенных при установлении	АНВКГ-2	тыс.руб.	0,00	277,50	
1	Товарная выручка	ТВФГ-2	тыс.руб.	0,00	3 392,31	
2	Скорректированная фактическая величина необходимой валовой выручки	НВВФГ-2	тыс.руб.	0,00	3 669,81	
2.1	Операционные расходы, определенные на (1-2)-й год исходя из фактических значений параметров расчета тарифов	ОФФГ-2	тыс.руб.		2 854,30	
2.2	Фактические документально подтвержденные неподконтрольные расходы, в том числе:	Н РФГ-2	тыс.руб.	0,00	489,59	
2.2.1	расходы на оплату товаров (услуг, работ), приобретаемых у других организаций, осуществляющих регулируемые виды деятельности;		тыс.руб.	0,00	454,86	
2.2.2	расходы на реагенты		тыс.руб.		0,00	
2.2.3	расходы на уплату налогов, сборов и других обязательных платежей		тыс.руб.	0,00	34,73	
2.2.4	Расходы на мероприятия по защите централизованных систем водоснабжения и (или) водоотведения и их отдельных объектов от угрозы техногенного, природного характера и террористических актов, по предотвращению возникновения аварийных ситуаций, снижению риска и смягчению последствий чрезвычайных ситуаций (за исключением мероприятий, включенных в инвестиционную программу)		тыс.руб.		0,00	
2.2.5	расходы на аренду и концессионную плату, лизинговые платежи		тыс.руб.		0,00	
2.2.6	расходы по сомнительным долгам для гарантирующей организации		тыс.руб.		0,00	
2.2.7	экономия средств, достигнутая в результате снижения расходов предыдущего долгосрочного периода регулирования		тыс.руб.		0,00	
2.2.8	расходы на обслуживание бесхозяйных сетей, эксплуатируемых регулирующей организацией		тыс.руб.		0,00	
2.2.9	расходы на компенсацию экономически обоснованных расходов (выпадающих доходов прошлых периодов)		тыс.руб.		0,00	
2.2.10	расходы на займы и кредиты (для метода индексации)		тыс.руб.		0,00	
2.2.11	расходы концессионера на осуществление государственного кадастрового учета и (или) государственной регистрации права собственности концедента		тыс.руб.		0,00	
2.3	расходы на электрическую энергию	РГФГ-2	тыс.руб.	0,00	125,99	
2.3.1	удельное потребление электрической энергии, установленное на соответствующий год	УПЭФГ-2	кВтч/куб.м.		3,30	
2.3.2	фактический объем поданной воды (принятых сточных вод)	Q Ф Г-2	тыс.куб.м.		10,55	
2.3.3	фактическая (расчетная) цена на электрическую энергию, определяемая в 1-2 году	ЦТ Ф Г-2	руб./кВтч		4,47	
2.4	расходы на амортизацию в (1-2)-м году, определенные исходя из фактического состава имущества в (1-2)-м году	АФГ-2	тыс.руб.		0,00	
2.5	величина нормативной прибыли	ПРГ-2	тыс.руб.		0,00	
2.6	расчетная предпринимательская прибыль гарантирующей организации	ПРГО ФГ-2	тыс.руб.		0,00	
2.7	размер корректировки необходимой валовой выручки, учтенной при регулировании на год 1-2		тыс.руб.			
2.7.1	величина отклонения показателя ввода объектов системы водоснабжения и (или) водоотведения в эксплуатацию и изменения инвестиционной программы	ДИГ-4	тыс.руб.			
2.7.2	степень исполнения регулируемой программой производственной программы	ДЦПГ-4	тыс.руб.			

№ п/п	Наименование показателя	Условное обозначение	Единица измерения	2023 год Факт по данным организации	2023 год Принято органом регулирования	Комментарии
2.7.3	размер корректировки необходимой валовой выручки по результатам деятельности прошлых периодов регулирования, а также осуществленной с целью учета отклонения фактических значений параметров расчета тарифов от значений, учтенных при установлении	ДНВК-4	тыс.руб.			
2.9	величина изменения необходимой валовой выручки в году 1-2, проводимого в целях сглаживания	ДНВКС-2	тыс.руб.		199,93	
<b>II</b>	<b>Расчет размера корректировки необходимой валовой выручки, обоснованных расходов</b>	<b>ДНВК-2</b>	<b>тыс.руб.</b>	<b>0,00</b>	<b>0,00</b>	
1	Величина, определяющая результаты деятельности регулируемой организации до перехода к регулированию цен (тарифов) на основе долгосрочных параметров регулирования	ДРЕЗ-2	тыс.руб.	0,00	0,00	
1.1	экономически обоснованные расходы регулируемой организации, понесенные в периоды регулирования, предшествующие переходу к регулированию цен (тарифов) на основе долгосрочных параметров регулирования и не возмещенные регулируемой организацией (не учтенные в тарифах)	ДРЕЗ-Н-2	тыс.руб.			
1.2	доходы регулируемой организации, обоснованно полученные в периоды регулирования, предшествующие переходу к регулированию цен (тарифов) на основе долгосрочных параметров регулирования	ДРЕЗ-1-2	тыс.руб.			
III	Величина отклонения показателя ввода объектов системы водоснабжения и (или) водоотведения в эксплуатацию и изменения инвестиционной программы	ДИ-2	тыс.руб.			
IV	Степень исполнения регулируемой организацией обязательств по созданию и (или) реконструкции объектов концессионного соглашения, по эксплуатации объектов по договору аренды централизованных систем горячего водоснабжения, холодного водоснабжения и (или) водоотведения, отдельных объектов таких систем, находящихся в государственной или муниципальной собственности, по реализации инвестиционной программы, производственной программы при недостижении регулируемой организацией утвержденных плановых значений показателей надежности и качества объектов централизованных систем водоснабжения и (или) водоотведения (корректировка по показателям надежности и качества)	ДИП-2	тыс.руб.			
V	Доходы от взимания платы за нарушение нормативов по объёму и (или) составу сточных вод, за исключением направленных целевым образом на внесение платы за негативное воздействие на окружающую среду, компенсацию вреда, причиненного водному объекту, и финансирование мероприятий инвестиционной программы по строительству, реконструкции и модернизации объектов централизованной системы водоотведения (в соответствии с п.14 Методических указаний)	тыс.руб.		0,00		
VI	Доходы от взимания платы за негативное воздействие на централизованную систему водоотведения, за исключением направленных целевым образом на финансирование мероприятий инвестиционной и (или) производственной программы регулируемой организации (в соответствии с п.14 Методических указаний)	тыс.руб.		0,00		
VII	Неполученные доходы / Выпадающие расходы	тыс.руб.				
<b>VIII</b>	<b>Избыток средств, полученных за отчетные периоды регулирования</b>	<b>тыс.руб.</b>	<b>0,00</b>	<b>0,00</b>		
1	Экономически не обоснованные доходы / расходы прошлых периодов регулирования	тыс.руб.				
2	Бюджетные субсидии, полученные на финансирование расходов, учтенных в тарифах	тыс.руб.				
IX	Величина отклонения по результатам досудебного рассмотрения споров	тыс.руб.				
X	Величина отклонения по результатам рассмотрения разногласий	тыс.руб.				
<b>XI</b>	<b>Корректировка НВВ всего</b>	<b>тыс.руб.</b>	<b>0,00</b>	<b>277,50</b>		

Корректировка НВВ

№ п/п	Наименование показателя	Условное обозначение	Единица измерений	2023 год Факт по данным организации	2023 год Принято органом регулирования	Комментарии
-------	-------------------------	----------------------	-------------------	--	---	-------------

Комментарии и обоснования к разделу





**19. Тарифное меню**

**16.1. Тарифное меню (водоснабжение/ водоотведение)**

Наименование показателя	Единица измерения	2025 год		Отклонение, %
		Предложение организации	Принято органом регулирования	
	№ п/п	<b>Тариф 1</b>		
Вид воды / сточных вод		<b>питьевая вода</b>		
Утверждаемый тариф		<b>тариф на питьевую воду</b>		
Дополнительные признаки дифференциации тарифов		<b>0</b>		
Одноставочный тариф:				
<b>Тариф с 01.01 по 30.06 для прочих потребителей без НДС</b>	<b>руб./куб.м</b>	<b>0,00</b>	<b>364,40</b>	<b>0,00</b>
<b>Тариф с 01.07 по 31.12 для прочих потребителей без НДС</b>	<b>руб./куб.м</b>	<b>0,00</b>	<b>401,30</b>	<b>0,00</b>
Темп роста тарифов с 01.07	%	0,00	110,13	
Объём реализации услуги с 01.01 по 31.12	тыс.куб.м	0,000	10,883	0,000
<b>Тариф с 01.01 по 30.06 для населения с НДС</b>	<b>руб./куб.м</b>	<b>0,00</b>	<b>0,00</b>	<b>0,00</b>
<b>Тариф с 01.07 по 31.12 для населения с НДС</b>	<b>руб./куб.м</b>	<b>0,00</b>	<b>0,00</b>	<b>0,00</b>
Темп роста тарифов с 01.07	%	0,00	0,00	
Объём реализации услуги для населения с 01.01 по 31.12	тыс.куб.м	0,000	9,325	0,000

Комментарии и обоснования к разделу

## 20. Долгосрочные параметры регулирования тарифов

Удельный расход ЭЭ делится по технологическим процессам

нет

Год	Базовый уровень операционных расходов	Индекс эффективности операционных расходов	Нормативный уровень прибыли	Показатели энергетической эффективности	
	Тыс.руб.	%		Уровень потерь воды	Удельный расход электрической энергии
			%	%	кВтч/куб.м
Тариф 1 (Водоснабжение) - тариф на питьевую воду					
2023 год	2 760,17	1,000		0,00	3,420
2024 год	2 929,31	1,000		0,00	3,420
2025 год	3 068,22	1,000		0,00	3,420

Комментарии и обоснования к разделу